



दैनिक विपद् बुलेटिन

माघ २६ विहान १०:०० बजेदेखि २७ माघ विहान १०:०० बजेसम्म

						
घटना संख्या ९	मृत्यु संख्या २	हराएको ०	घाइते १	अनुमानित क्षति रु.२१,५४,७५०	सडक अवरोध ०	चौपाया क्षति ३

घटना सारांश

घटना	जिल्ला	घटना विवरण/संख्या	मृतक	बेपत्ता	घाइते	प्रतिकार्य
आगलागी	चितवन	रत्ननगर न.पा.-१२ बस्ने वर्ष ५५ की एक महिला घरमा आगो ताप्ने क्रममा कपडामा आगो सल्किई घाइते भई कीर्तिपुर अस्पतालमा उपचारको क्रममा मृत्यु ।	१	०	०	-
	रौतहट	बौधीमाई न.पा.-९ सरमुजवा बस्ने वर्ष २८ की एक महिला घरमा खाना पकाउने क्रममा आगोले जली घाइते भई उपचारको क्रममा मृत्यु ।	१	०	०	प्र.चौ. बंकुलको टोली खटिई गएको ।
	स्याङ्जा	कालीगण्डकी गा.पा.-५ नयामिल बस्ने वर्ष ८७ की एक महिला घरमा आगो ताप्ने क्रममा अचानक शरिरमा आगो सल्किई घाइते ।	०	०	१	घाइतेलाई उपचारको लागि मिसन अस्पताल पाल्पा लगिएको ।
	महोत्तरी	बर्दिबास न.पा.-९ पशुपतिनगर स्थित एक गोठमा विद्युत सर्ट भई आगलागी हुँदा गोठ पूर्णरूपमा जली २ वटा पशुको मृत्यु भई ८ लाख रुपैया बराबरको क्षति ।	०	०	०	प्र.चौ. किसाननगरको टोली र स्थानीयको सहयोगमा आगो पूर्णरूपमा नियन्त्रण ।
	प्युठान	झिमरुक गा.पा.-५ मच्छी स्थित एक गोठमा अचानक आगलागी हुँदा गोठ पूर्णरूपमा जली १ वटा पशुको मृत्यु भई ६ लाख १४ हजार ७५० रुपैया बराबरको क्षति ।	०	०	०	स्थानीयको सहयोगमा आगो पूर्णरूपमा नियन्त्रण ।
	संखुवासभा	चैनपुर न.पा.-३ स्थित एक मतान घरमा विद्युत सर्ट भई आगलागी हुँदा मतान पूर्णरूपमा जलि ४ लाख रुपैया बराबरको क्षति ।	०	०	०	प्र.चौ सिद्धपोखरीको टोली र स्थानीयको सहयोगमा आगो पूर्णरूपमा नियन्त्रण ।
	सुनसरी	कोशी गा.पा.-७ हरिपुर स्थित एक घरमा विद्युत सर्ट भई आगलागी हुँदा घर पूर्णरूपमा जलि २ लाख रुपैया बराबरको क्षति ।	०	०	०	स्थानीय र कोशी गा.पाको दमकलको सहयोगमा आगो पूर्णरूपमा नियन्त्रण ।
	मोरङ	उर्लाबारी न.पा.-९ दुर्गापुरी स्थित एक गोठमा अचानक आगलागी हुँदा ४० हजार रुपैया बराबरको क्षति ।	०	०	०	प्रचौ राजघाटको टोली र दमकलको सहयोगमा आगो पूर्णरूपमा नियन्त्रण ।
वाजुरा	बडिमालिका न.पा.- ७ जिल्ली स्थित एक घरमा अचानक आगलागी हुँदा घर पूर्णरूपमा जली १ लाख रुपैया बराबरको क्षति ।	०	०	०	प्र.ह.को टोली खटिई गएको ।	
जम्मा संख्या	९	९	२	०	१	

विपद्का घटना सम्बन्धी सूचना र सन्देशका लागि

www.twitter.com/ndrrma_Nepal रwww.facebook.com/ndrrma/videos रwww.youtube.com/NDRRMA मा जानुहोस् ।

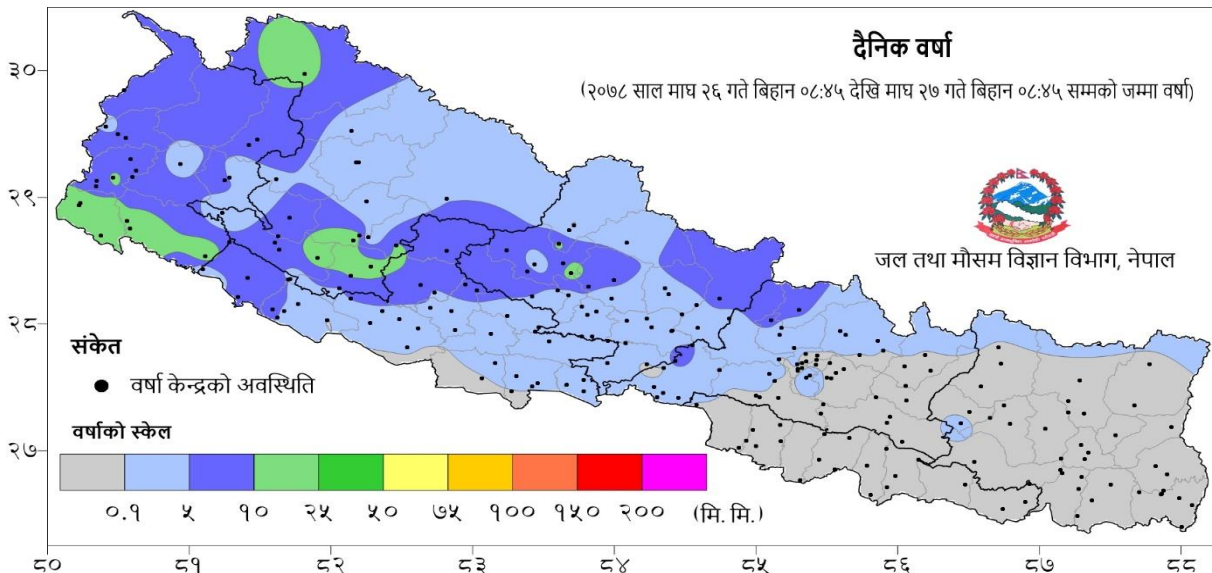
२०७८ वैशाख १ देखि माघ २७ गते सम्मका विपद्का प्रमुख घटनाहरूको विवरण

घटना	घटना संख्या	मृतक	वेपत्ता	घाइते	प्रभावित परिवार	अनुमानित क्षति रु.
पहिरो	३४०	१८०	३३	१३५	६०८	३४६३५०००
बाढी	१५४	६३	३४	१४	२७९	११५३९१५००
भारी वर्षा	३६२	२२	१	४८	४६४	१२९०४४१२०
चट्याङ्ग	१८९	५२	०	१६६	२७३	१७०८१८३०
सर्पदंश	२३	२०	०	४	२४	०
आगलागी	१७५९	६३	०	३०५	२१०६	१७८५७७९९२४
जङ्गल आगलागी	६६	३	०	२	३३	४५००००
हावाहुरी	४७	३	१	५	१३८	७४३४०००
जनावर आक्रमण	२४८	४१	०	१५८	३५७	५९९६८००
महामारी	२	४	०	७७४	७७४	०
हिउँ हुरी	३	४	०	१	६	०
हिउँ पहिरो	३	२	०	११	१३	०
लेक लाग्नु	६	३	०	९	१३	३०००००
डुङ्गा पल्टेर	४	३	६	२	१०	०
भूकम्प	२	०	०	७	७१	०
जम्मा	३२०८	४६३	७५	१६४१	५१६९	२,०९,६१,१३,१७४

दैनिक वर्षा (Daily Precipitation) को सारांश:

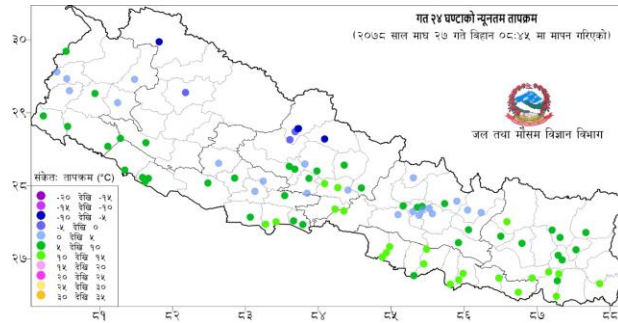
माघ २६ गते बिहान ०८:४५ बजे देखि माघ २७ गते बिहान ०८:४५ बजे सम्मको वर्षा

आज मिति २०७८/१०/२७ गते बिहान ०८ ४५:बजे २२८ वटा वर्षा मापन केन्द्रहरू (मानव संचालित: ९२ र स्वचालित:१३६) मा मापन गरिएको गत २४ घण्टाको वर्षाको विवरण अनुसार १२२ वटा केन्द्रमा वर्षा भएको छ (नक्सा १)। उक्त केन्द्रहरू मध्ये सबैभन्दा बढी १५.० (मि. मि.) कैलाली जिल्लाको टिकापुर केन्द्रमा भएको छ। वर्षा मापन गरिएका केन्द्रहरू मध्ये १६ वटा केन्द्रमा १० मि. मि. भन्दा बढी वर्षा भएको छ।

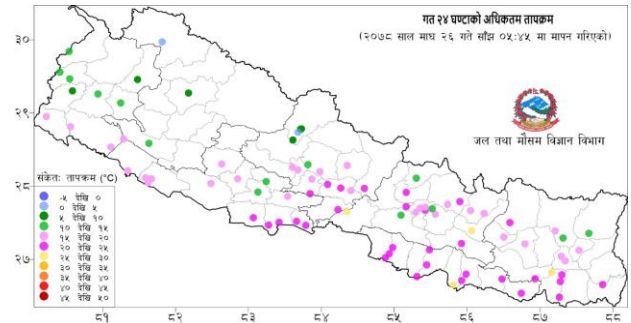


नक्सा १: माघ २६ गते बिहान ०८:४५ बजे देखि माघ २७ गते बिहान ०८:४५ बजे सम्मको २४ घण्टाको वर्षा (मि. मि.)

दैनिक न्यूनतम तापक्रम (Daily Minimum Temperature) र अधिकतम तापक्रम (Daily Maximum Temperature) को सारांश:



नक्सा २: माघ २६ गते बिहान ०८:४५ बजे देखि माघ २७ गते बिहान ०८:४५ बजे सम्मको २४ घण्टाको न्यूनतम तापक्रम (डिग्री सेल्सियस)



नक्सा ३: माघ २५ गते साँझ ०५:४५ बजे देखि माघ २६ गते साँझ ०५:४५ बजे सम्मको २४ घण्टाको अधिकतम तापक्रम (डिग्री सेल्सियस)

तालिका १: २०७८/१०/२७ गते बिहान ०८:४५ बजे मापन गरिएको गत २४ घण्टाको न्यूनतम तापक्रम र २०७८/१०/२६ गते साँझ ०५:४५ बजे मापन गरिएको गत २४ घण्टाको अधिकतम तापक्रमको विवरण।

तापक्रम (डि.से.)	न्यूनतम तापक्रम (केन्द्र संख्या)	अधिकतम तापक्रम (केन्द्र संख्या)
-१० देखि ५-	३	-
-५ देखि ०	४	-
० देखि ५	२१	२
५ देखि १०	३९	६
१० देखि १५	२२	१४
१५ देखि २०	-	३१
२० देखि २५	-	३१
२५ देखि ३०	-	४
जम्मा केन्द्र संख्या (वटा)	८९	८८
सबैभन्दा बढी/केन्द्र, जिल्ला	१३.५ डि.से./कमैया, सर्लाही	२५.३ डि.से./चतरा, सुनसरी
सबैभन्दा कम/केन्द्र, जिल्ला	-९.० डि.से./हुँम्दे, मनाङ	०.७ डि.से./सिमीकोट, हुम्ला

नोट:- डि.से. = डिग्री सेल्सियस

वर्षा तथा जलवायु सम्बन्धी थप जानकारीको लागि www.dhm.gov.np/climate/ मा हेर्नुहोस।