



दैनिक विपद् बुलेटिन

फागुन ९ विहान १०:०० बजेदेखि १० फागुन विहान १०:०० बजेसम्म

						
घटना संख्या १०	मृत्यु संख्या ०	हराएको ०	घाइते २	अनुमानित क्षति रु.१०,३३,०००	सडक अवरोध ०	चौपाया क्षति ०

घटना सारांश

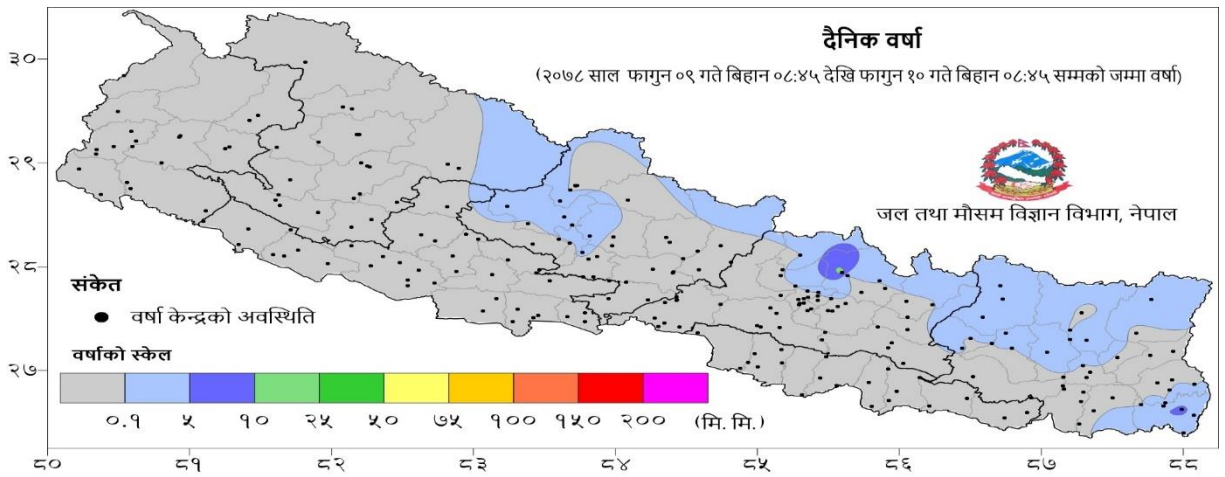
घटना	जिल्ला	घटना विवरण/संख्या	मृतक	बेपत्ता	घाइते	प्रतिकार्य
आगलागी	मकवानपुर	हेटौडा उ.म.न.पा.- १ जरुवा टोल स्थित एक घरमा खाना पकाउने क्रममा ग्यास लिक भई आगलागी हुँदा २ जना घाइते, क्षतिको विवरण आउन बाँकी ।	०	०	२	घाइतेहरूलाई उपचारको लागि हेटौडा अस्पताल पठाईएको ।
	स्याङ्जा	वालिङ न.पा.-१ रामवाच्छा स्थित एक घरमा विद्युत सर्ट भई आगलागी हुँदा ७ लाख रुपैया बराबरको क्षति ।	०	०	०	प्र.का वालिङको टोली, दमकल र स्थानीयको सहयोगमा आगो नियन्त्रण ।
	बारा	कोल्हवी न.पा.- ९ स्थित पडरीमा वगेवाबाट सिहासनी तर्फ जादै गरेको खाली टयाक्टर गुडीरहेको अवस्थामा अचानक आगलागी ।	०	०	०	ई.प्र.का. कोल्हवीको टोली र दमकलको सहयोगमा आगो नियन्त्रण ।
	पर्सा	बहुदरमाई न.पा.- ३ नगरदाहा स्थित एक घरमा अचानक आगलागी हुँदा १ लाख ५० हजार रुपैया बराबरको क्षति ।	०	०	०	प्र.चौ. महुवनको टोली र स्थानीयको सहयोगमा आगो पूर्णरूपमा नियन्त्रण ।
	सिरहा	गोलबजार न.पा.-४ गोलबजार स्थित एक घरमा बालेको टुकीबाट आगलागी हुँदा नगदसमेत जली १ लाख २५ हजार रुपैया बराबरको क्षति	०	०	०	प्र.चौ. मुक्सारको टोली र स्थानीयको सहयोगमा आगो पूर्णरूपमा नियन्त्रण ।
	मोरङ	धनपालथान गा.पा.- २ स्थित २ वटा परालको टालमा अचानक आगलागी हुँदा ३० हजार रुपैया बराबरको क्षति ।	०	०	०	प्रचौ कर्सियाको टोली र स्थानीयको सहयोगमा आगो पूर्णरूपमा नियन्त्रण ।
	मोरङ	पथरी शनिश्चरे न.पा. -६ स्थित एक परालको कुन्यूमा आगलागी हुँदा ८ हजार रुपैया बराबरको क्षति ।	०	०	०	नेपाल प्रहरी, दमकल र स्थानीयको सहयोगमा आगो नियन्त्रण ।
	मोरङ	पथरी शनिश्चरे न.पा. -६ तित्त्रीगाछी चोक स्थित एक परालको कुन्यूमा आगलागी हुँदा २० हजार रुपैया बराबरको क्षति ।	०	०	०	नेपाल प्रहरी, दमकल र स्थानीयको सहयोगमा आगो नियन्त्रण ।
	काभ्रेपलाञ्चोक	पाँचखाल न.पा.- ३ तामाघाट स्थित झिगु खोलाको किनारमा पार्किङ गरीराखेको JCB मा आगलागी हुँदा JCB पूर्णरूपमा जलि क्षति ।	०	०	०	प्र.चौ.पाँचखालको टोली खटिई गएको ।
चट्याङ्ग	सिन्धुपाल्चोक	पाँचपोखरी थाडपाल गा.पा.- ७ निगाले स्थित एक गोठमा चट्याङ्ग परि ४ वटा बाखाको मृत्यु ।	०	०	०	प्र.चौ पाँचपोखरीको टोली खटिई गएको ।
जम्मा संख्या	८	१०	०	०	२	

विपद्का घटना सम्बन्धी सूचना र सन्देशका लागि www.twitter.com/ndrrma **Nepal** र www.facebook.com/ndrrma/videos र www.youtube.com/NDRRMA मा जानुहोस् ।

२०७८ वैशाख १ देखि फागुन १० गते सम्मका विपद्का प्रमुख घटनाहरूको विवरण						
घटना	घटना संख्या	मृतक	वेपत्ता	घाइते	प्रभावित परिवार	अनुमानित क्षति रु.
पहिरो	३४०	१८०	३३	१३५	६०८	३४६३५०००
बाढी	१५४	६३	३४	१४	२७९	११५३९१५००
भारी वर्षा	३६२	२२	१	४८	४६४	१२९०४४१२०
चट्याङ्ग	१८९	५२	०	१६६	२७३	१७०८१८३०
सर्पदंश	२३	२०	०	४	२४	०
आगलागी	१८६०	७४	०	३२२	२२२६	१८३६४१८५२४
जङ्गल आगलागी	६६	३	०	२	३३	४५००००
हावाहुरी	४८	३	१	५	१३८	७५३४०००
जनावर आक्रमण	२५४	४२	०	१६३	३६४	५९९६८००
महामारी	२	४	०	७७४	७७४	०
हिउँ हुरी	३	४	०	१	६	०
हिउँ पहिरो	३	२	०	११	१३	०
लेक लाग्नु	६	३	०	९	१३	३०००००
डुङ्गा पल्टेर	४	३	६	२	१०	०
भूकम्प	२	०	०	७	७१	०
जम्मा	३३१६	४७५	७५	१६६३	५२९६	२,१४,६८,५१,७७४

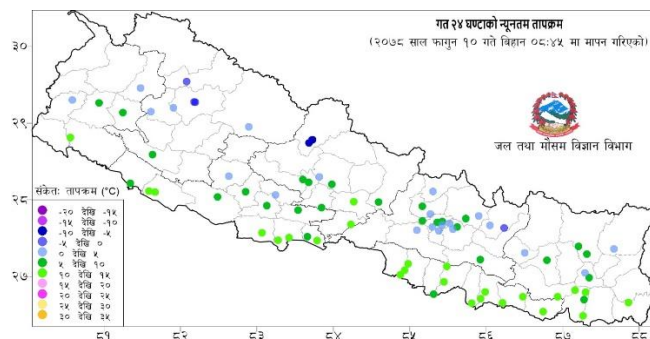
दैनिक वर्षा (Daily Precipitation) को सारांश:

फागुन ०९ गते बिहान ०८:४५ बजे देखि फागुन १० गते बिहान ०८:४५ बजे सम्मको वर्षा आज मिति २०७८/११/१० गते बिहान ०८:४५ बजे २२९ वटा वर्षा मापन केन्द्रहरू (मानव संचालित: ८१ र स्वचालित: १४८) मा मापन गरिएको गत २४ घण्टाको वर्षाको विवरण अनुसार २० वटा केन्द्रमा वर्षा भएको छ (नक्सा १)। उक्त केन्द्रहरू मध्ये सबैभन्दा बढी वर्षा (१२.२ मि. मि.) सिन्धुपाल्चोक जिल्लाको सेर्माथाङ्ग केन्द्रमा भएको छ। वर्षा मापन गरिएका केन्द्रहरू मध्ये १ वटा मात्र केन्द्रमा १० मि. मि. भन्दा बढी वर्षा भएको छ।

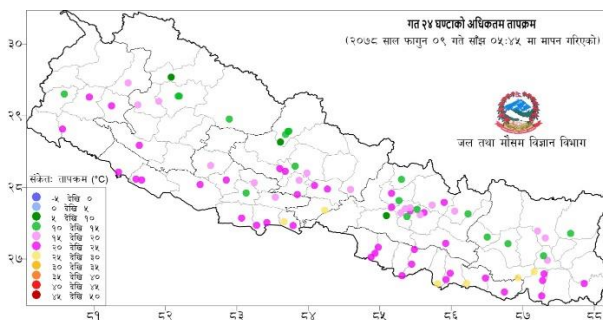


नक्सा १: फागुन ०९ गते बिहान ०८:४५ बजे देखि फागुन १० गते बिहान ०८:४५ बजे सम्मको २४ घण्टाको वर्षा (मि. मि.)

दैनिक न्यूनतम तापक्रम (Daily Minimum Temperature) र अधिकतम तापक्रम (Daily Maximum Temperature) को सारांश:



नक्सा २: फागुन ०९ गते बिहान ०८:४५ बजे देखि फागुन १० गते बिहान ०८:४५ बजे सम्मको २४ घण्टाको न्यूनतम तापक्रम (डिग्री सेल्सियस)



नक्सा ३: फागुन ०८ गते साँझ ०५:४५ बजे देखि फागुन ०९ गते साँझ ०५:४५ बजे सम्मको २४ घण्टाको अधिकतम तापक्रम (डिग्री सेल्सियस)

तालिका १: २०७८/११/१० गते बिहान ०८:४५ बजे मापन गरिएको गत २४ घण्टाको न्यूनतम तापक्रम र २०७८/११/०९ गते साँझ ०५:४५ बजे मापन गरिएको गत २४ घण्टाको अधिकतम तापक्रमको विवरण।

तापक्रम (डि.से.)	न्यूनतम तापक्रम (केन्द्र संख्या)	अधिकतम तापक्रम (केन्द्र संख्या)
-१० देखि ५-	२	-
-५ देखि ०	५	-
० देखि ५	२१	-
५ देखि १०	२७	३
१० देखि १५	२५	१८
१५ देखि २०	-	१८
२० देखि २५	-	३८
२५ देखि ३०	-	६
जम्मा केन्द्र संख्या (वटा)	८०	८३
सबैभन्दा बढी/केन्द्र, जिल्ला	१३.५ डि.से./विरगञ्ज, पर्सा	२६.५ डि.से./चतरा, सुनसरी
सबैभन्दा कम/केन्द्र, जिल्ला	-५.५ डि.से./थाकमार्फा, मुस्ताङ	८.० डि.से./रारा, मुगु

नोट:- डि.से. = डिग्री सेल्सियस

वर्षा तथा जलवायु सम्बन्धी थप जानकारीको लागि www.dhm.gov.np/climate/ मा हेर्नुहोस।