



दैनिक विपद् बुलेटिन

फागुन ४ विहान १०:०० बजेदेखि ५ फागुन विहान १०:०० बजेसम्म

						
घटना संख्या ८	मृत्यु संख्या ०	हराएको ०	घाइते ०	अनुमानित क्षति रु.११,००,०००	सडक अवरोध ०	चौपाया क्षति ०

घटना सारांश

घटना	जिल्ला	घटना विवरण/संख्या	मृतक	बेपत्ता	घाइते	प्रतिकार्य
आगलागी	सर्लाही	हरिपुर न.पा.- ३ फरहदवा स्थित एक फुड प्रोडक्सनमा विद्युत सर्ट भई आगलागी हुँदा मेसिन, कच्चा पदार्थ जलि ४ लाख ४० हजार रुपैया बराबरको क्षति ।	०	०	०	ई.प्र.का.हरिपुरको टोली र स्थानीयको सहयोगमा आगो पूर्णरूपमा नियन्त्रण ।
	सर्लाही	बागमती गा.पा.- ४ स्थित एक घरमा विद्युत सर्ट भई आगलागी हुँदा २ लाख रुपैया बराबरको क्षति	०	०	०	अ.प्र.पो.जिरायतको टोली र स्थानीयद्वारा आगो नियन्त्रण ।
	सुर्खेत	वीरेन्द्रनगर न.पा.- ३ पाथिभरा टोल स्थित एक घरमा ग्याँस लिक भई आगलागी हुँदा १ लाख ७० हजार रुपैया बराबरको क्षति ।	०	०	०	नगर प्रहरी कार्यालय सुर्खेतको टोली र स्थानीयको सहयोगमा आगो नियन्त्रण ।
	बाँके	नरैनापुर गा.पा.- २ लक्ष्मणपुर स्थित एक गोठमा आगलागी हुँदा गोठ पूर्णरूपमा जली २ लाख ५० हजार रुपैया बराबरको क्षति ।	०	०	०	प्र.चौ.लक्ष्मणपुरको टोली दमकल र स्थानीयको सहयोगमा आगो पूर्णरूपमा नियन्त्रण ।
	पर्सा	गते विरगंज म.न.पा.- १७ अलौ स्थित एक घरमा विद्युत सर्ट भई आगलागी हुँदा घर आंशिक रूपमा जली ४० हजार रुपैया बराबरको क्षति ।	०	०	०	प्र.चौ. सिर्सियाको टोली र स्थानीयको सहयोगमा आगो पूर्णरूपमा नियन्त्रण ।
	गुल्मी	मुसिकोट न.पा.- ३ वडागाँउ स्वास्थ्य चौकीको एम्बुलेन्स पार्किङ गरीराखेको अवस्थामा राती अचानक आगलागी ।	०	०	०	प्र.चौ वामीको टोली खटिई गएको ।
	नवलपरासी पूर्व	मध्यबिन्दु न.पा.- १० स्थित पार्किङ गरीराखेको एक बस अचानक आगलागी हुँदा भित्री भाग जलि पूर्णरूपमा क्षति ।	०	०	०	स्थानीयको सहयोगमा आगो पूर्णरूपमा नियन्त्रण ।
	नवलपरासी पूर्व	गैडाकोट न.पा.- १ धारापानी स्थित पार्किङ गरीराखेको बसमा अचानक तार सर्ट भई बस जली क्षति ।	०	०	०	ई.प्र.का.गैडाकोटको टोली, स्थानीय र दमकलको सहयोगमा आगो नियन्त्रण ।
जम्मा संख्या	६	८	०	०	०	

विपद्का घटना सम्बन्धी सूचना र सन्देशका लागि

www.twitter.com/ndrrma_Nepal रwww.facebook.com/ndrrma/videos रwww.youtube.com/NDRRMA मा जानुहोस् ।

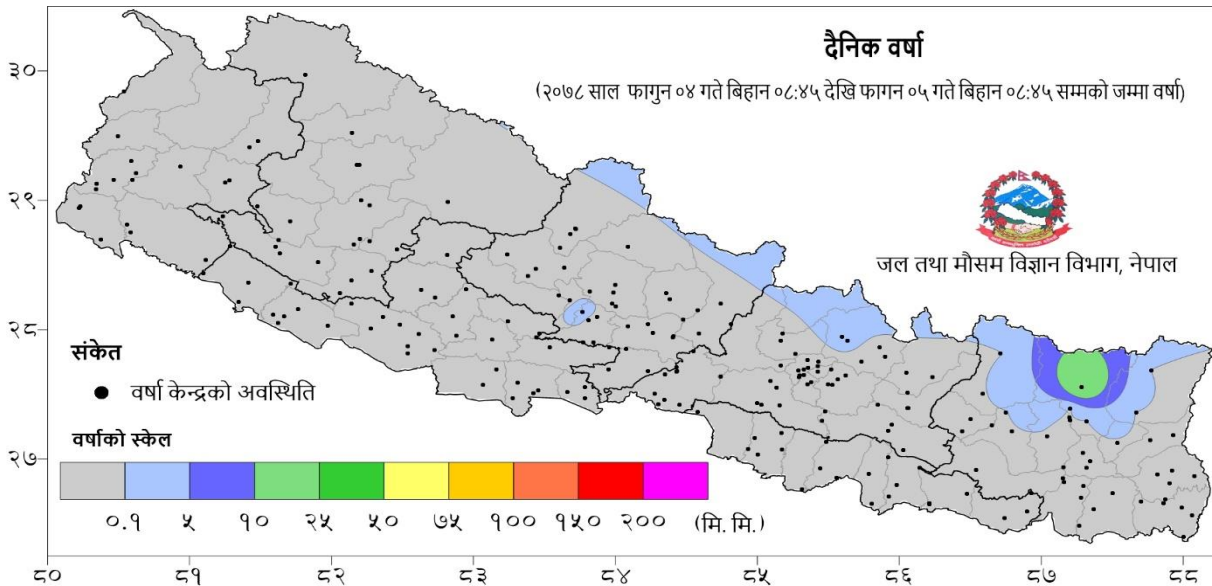
२०७८ वैशाख १ देखि फागुन ५ गते सम्मका विपद्का प्रमुख घटनाहरूको विवरण

घटना	घटना संख्या	मृतक	वेपत्ता	घाइते	प्रभावित परिवार	अनुमानित क्षति रु.
पहिरो	३४०	१८०	३३	१३५	६०८	३४६३५०००
बाढी	१५४	६३	३४	१४	२७९	११५३९१५००
भारी वर्षा	३६२	२२	१	४८	४६४	१२९०४४१२०
चट्याङ्ग	१८९	५२	०	१६६	२७३	१७०८१८३०
सर्पदंश	२३	२०	०	४	२४	०
आगलागी	१८१६	७३	०	३१३	२१७९	१८१९६२९५२४
जङ्गल आगलागी	६६	३	०	२	३३	४५००००
हावाहुरी	४७	३	१	५	१३८	७४३४०००
जनावर आक्रमण	२५१	४१	०	१६०	३६०	५९९६८००
महामारी	२	४	०	७७४	७७४	०
हिउँ हुरी	३	४	०	१	६	०
हिउँ पहिरो	३	२	०	११	१३	०
लेक लाग्नु	६	३	०	९	१३	३०००००
डुङ्गा पल्टेर	४	३	६	२	१०	०
भूकम्प	२	०	०	७	७१	०
जम्मा	३२६८	४७३	७५	१६५१	५२४५	२,१२,९९,६२,७७४

दैनिक वर्षा (Daily Precipitation) को सारांश:

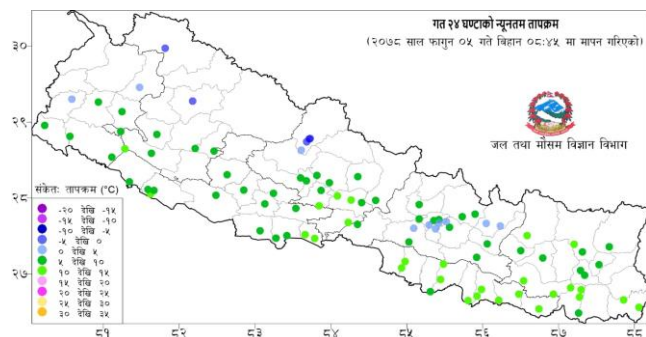
फागुन ०४ गते बिहान ०८:४५ बजे देखि फागुन ०५ गते बिहान ०८:४५ बजे सम्मको वर्षा

आज मिति २०७८/११/०५ गते बिहान ०८:४५ बजे २३१ वटा वर्षा मापन केन्द्रहरू (मानव संचालित: ९२ र स्वचालित: १३९) मापन गरिएको गत २४ घण्टाको वर्षाको विवरण अनुसार ४ वटा केन्द्रमा वर्षा भएको छ (नक्सा १)। उक्त केन्द्रहरू मध्ये सबैभन्दा बढी वर्षा (१८.५ मि.मि.) संखुवासभा जिल्लाको नुम केन्द्रमा भएको छ। वर्षा मापन गरिएका केन्द्रहरू मध्ये १ वटा केन्द्रमा मात्र १० मि. मि. भन्दा बढी वर्षा भएको छ।

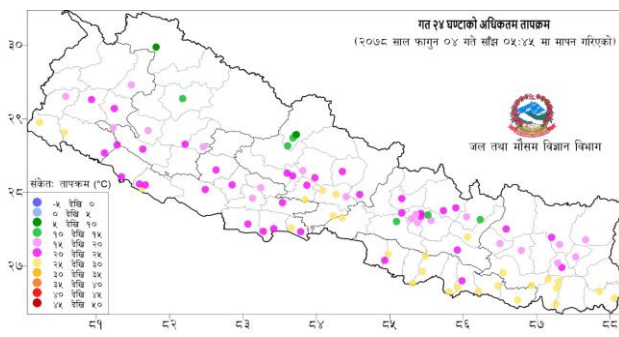


नक्सा १: फागुन ०४ गते बिहान ०८:४५ बजे देखि फागुन ०५ गते बिहान ०८:४५ बजे सम्मको २४ घण्टाको वर्षा (मि. मि.)

दैनिक न्यूनतम तापक्रम (Daily Minimum Temperature) र अधिकतम तापक्रम (Daily Maximum Temperature) को सारांश:



नक्सा २: फागुन ०४ गते बिहान ०८:४५ बजे देखि फागुन ०५ गते बिहान ०८:४५ बजे सम्मको २४ घण्टाको न्यूनतम तापक्रम (डिग्री सेल्सियस)



नक्सा ३: फागुन ०३ गते साँझ ०५:४५ बजे देखि फागुन ०४ गते साँझ ०५:४५ बजे सम्मको २४ घण्टाको अधिकतम तापक्रम (डिग्री सेल्सियस)

तालिका १: २०७८/११/०५ गते बिहान ०८:४५ बजे मापन गरिएको गत २४ घण्टाको न्यूनतम तापक्रम र २०७८/११/०४ गते साँझ ०५:४५ बजे मापन गरिएको गत २४ घण्टाको अधिकतम तापक्रमको विवरण।

तापक्रम (डि.से.)	न्यूनतम तापक्रम (केन्द्र संख्या)	अधिकतम तापक्रम (केन्द्र संख्या)
-५ देखि ०	५	-
० देखि ५	१०	-
५ देखि १०	५०	२
१० देखि १५	२७	७
१५ देखि २०	-	२०
२० देखि २५	-	३५
२५ देखि ३०	-	२७
जम्मा केन्द्र संख्या (वटा)	९२	९१
सबैभन्दा बढी/केन्द्र, जिल्ला	१३.५ डि.से./धरानबजार, सुनसरी	२८.३ डि.से./चतरा, सुनसरी
सबैभन्दा कम/केन्द्र, जिल्ला	-३.८ डि.से./जुम्ला, जुम्ला	७.५ डि.से./सिमीकोट, हुम्ला

नोट:- डि.से. = डिग्री सेल्सियस

वर्षा तथा जलवायु सम्बन्धी थप जानकारीको लागि www.dhm.gov.np/climate/ मा हेर्नुहोस।