



दैनिक विपद् बुलेटिन

चैत १९ विहान १०:०० बजेदेखि २० चैत विहान १०:०० बजेसम्म

						
घटना संख्या ५	मृत्यु संख्या १	हराएको ०	घाइते ०	अनुमानित क्षति रु.२,००,०००	सडक अवरोध ०	चौपाया क्षति ०

घटना सारांश

घटना	जिल्ला	घटना विवरण/संख्या	मृतक	बेपत्ता	घाइते	प्रतिकार्य
चट्याङ्ग	ताप्लेजुङ्ग	सिरिजंघा गा.पा.- २ लासा टोल बस्ने वर्ष २३ का एक पुरुष पानीसँगै परेको चट्याङ्गले लागि घाइते भई उपचारको लागि प्रा.स्वा.केन्द्र तेल्लोक लगेकोमा उपचारको क्रममा मृत्यु ।	१	०	०	ई.प्र.का. तेल्लोकको टोली खटिई गएको ।
	भोजपुर	षडानन्द न.पा.- ६ स्थित एक घर नजिक रहेको रुद्राक्षको रुखमा आचानक चट्याङ्ग परी वर्ष २८ की एक महिला बारीमा केराको पात काट्दै गरेको अवस्थामा बेहोस ।	०	०	०	-
	भोजपुर	वर्षासँगै परेको चट्याङ्गका कारण अरुण गा.पा.- ४ बस्ने वर्ष १५ की एक किशोरी बेहोस, २ वटा पशुको मृत्यु, ४ वटा घरका गारो चर्किई क्षति ।	०	०	०	-
आगलागी	भक्तपुर	मध्यपुरठिमी न.पा.- ६ बहाखाबजार स्थित एक प्लाष्टिक डोरी उद्योगमा विद्युत सर्ट भई अचानक आगलागी हुँदा २ लाख रुपैया बराबरको क्षति ।	०	०	०	वृत्त जगातीको टोली, दमकल, र स्थानीयको सहयोगमा आगो पूर्णरूपमा नियन्त्रण ।
	बर्दिया	धुवन न.पा.- ६ स्थित श्री कुसुम्बा खानेपानी सरसफाई उपभोक्ता समितिको स्टोर कोठामा बिजुलीको तार सर्ट भई आगलागी, क्षतिको विवरण आउन बाँकी ।	०	०	०	ई.प्र.का.सानोश्रीको टोली, स्थानीय र दमकलको सहयोगमा आगो नियन्त्रण ।
जम्मा संख्या	४	५	१	०	०	

विपद्का घटना सम्बन्धी सूचना र सन्देशका लागि

www.twitter.com/ndrrma_Nepal रwww.facebook.com/ndrrma/videos रwww.youtube.com/NDRRMA मा जानुहोस् ।

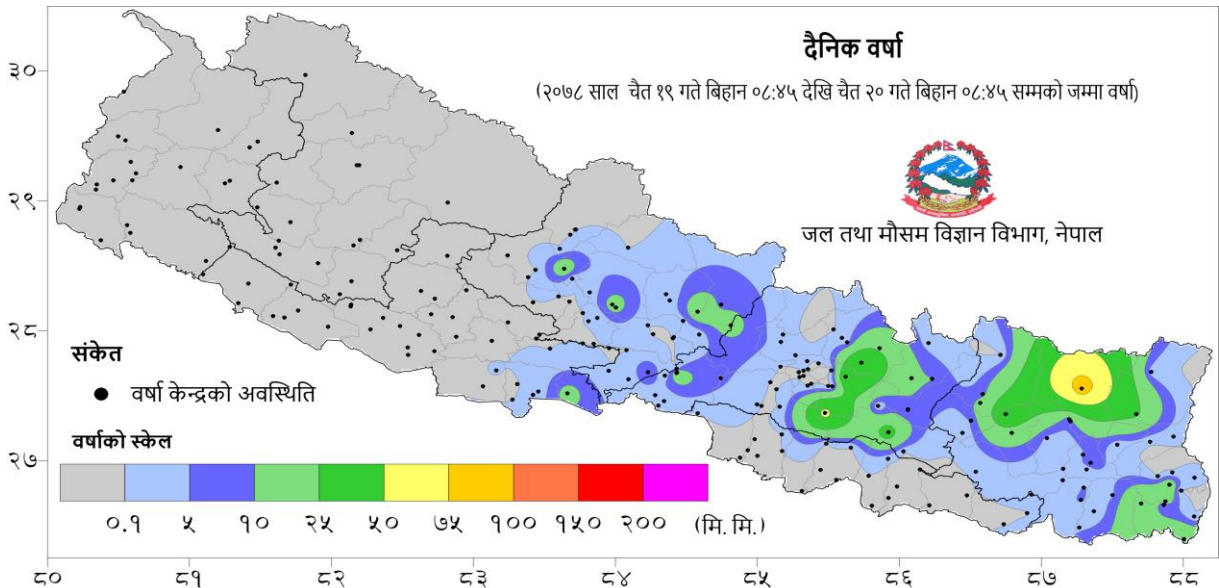
२०७८ वैशाख १ देखि चैत २० गते सम्मका विपद्का प्रमुख घटनाहरूको विवरण

घटना	घटना संख्या	मृतक	वेपत्ता	घाइते	प्रभावित परिवार	अनुमानित क्षति रु.
पहिरो	३४४	१८२	३३	१४०	६१५	३४६३५०००
बाढी	१५४	६३	३४	१४	२७९	११५३९१५००
भारी वर्षा	३६२	२२	१	४८	४६४	१२९०४४१२०
चट्याङ्ग	१८९	५२	०	१६६	२७३	१७०८१८३०
सर्पदंश	२३	२०	०	४	२४	०
आगलागी	२२६९	८५	०	३७२	२७३८	२१७४०४२६२४
जङ्गल आगलागी	८५	३	०	२	३७	२४६६२००
हावाहुरी	५१	३	१	९	१४३	७९३४०००
जनावर आक्रमण	२७०	४४	०	१९३	३९५	६१३६८००
महामारी	२	४	०	७७४	७७४	०
हिउँ हुरी	३	४	०	१	६	०
हिउँ पहिरो	४	२	०	११	१४	०
लेक लाग्नु	६	३	०	९	१३	३०००००
डुङ्गा पल्टेर	४	३	६	२	१०	०
भूकम्प	२	०	०	७	७१	०
जम्मा संख्या	३७६८	४९०	७५	१७५२	५८५६	२,४८,७०,३२,०७४

दैनिक वर्षा (Daily Precipitation) को सारांश:

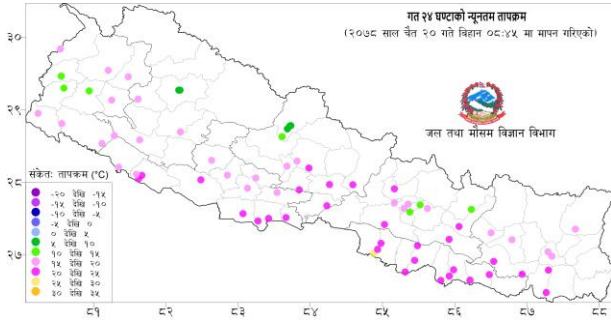
चैत १९ गते बिहान ०८:४५ बजे देखि चैत २० गते बिहान ८:४५ बजे सम्मको वर्षा

आज मिति २०७८/१२/२० गते बिहान ०८:४५ बजे २१६ वटा वर्षा मापन केन्द्रहरू (मानव सञ्चालित: ६९ र स्वचालित: १४७) मा मापन गरिएको गत २४ घण्टाको वर्षाको विवरण अनुसार ८६ केन्द्रमा वर्षा भएको छ (नक्सा १)। उक्त केन्द्रहरू मध्ये सबैभन्दा बढी वर्षा (९०.४ मि. मि.) संखुवासभा जिल्लाको नुम केन्द्रमा भएको छ। वर्षा मापन गरिएका केन्द्रहरू मध्ये २७ वटा केन्द्रमा १० मि. मि. भन्दा बढी वर्षा भएको छ।

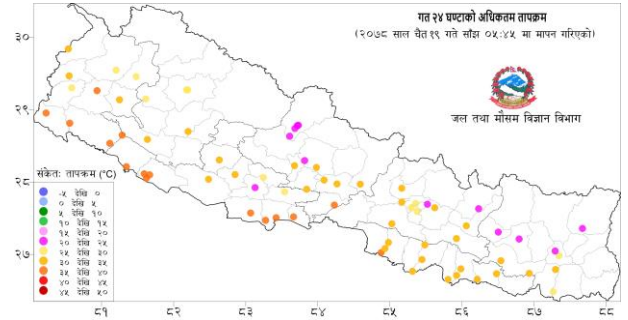


नक्सा १: चैत १९ गते बिहान ०८:४५ बजे देखि चैत २० गते बिहान ०८:४५ बजे सम्मको २४ घण्टाको वर्षा (मि. मि.)

दैनिक न्यूनतम तापक्रम (Daily Minimum Temperature) र अधिकतम तापक्रम (Daily Maximum Temperature) को सारांश:



नक्सा २: चैत १९ गते बिहान ०८:४५ बजे देखि चैत २० गते बिहान ०८:४५ बजे सम्मको २४ घण्टाको न्यूनतम तापक्रम (डिग्री सेल्सियस)



नक्सा ३: चैत १५ गते साँझ ०५:४५ बजे देखि चैत १९ गते साँझ ०५:४५ बजे सम्मको २४ घण्टाको अधिकतम तापक्रम (डिग्री सेल्सियस)

तालिका १: २०७५/१२/२० गते बिहान ०८:४५ बजे मापन गरिएको गत २४ घण्टाको न्यूनतम तापक्रम र २०७५/१२/१९ गते साँझ ०५:४५ बजे मापन गरिएको गत २४ घण्टाको अधिकतम तापक्रमको विवरण।

तापक्रम (डि.से.)	न्यूनतम तापक्रम (केन्द्र संख्या)	अधिकतम तापक्रम (केन्द्र संख्या)
५ देखि १०	५	-
१० देखि १५	७	-
१५ देखि २०	२९	-
२० देखि २५	३०	१२
२५ देखि ३०	१	१३
३० देखि ३५	-	३३
३५ देखि ४०	-	१५
जम्मा केन्द्र संख्या (वटा)	७२	७३
सबैभन्दा बढी/केन्द्र, जिल्ला	२५.५ डि.से./विरगञ्ज, पर्सा	३७.२ डि.से./टिकापुर, कैलाली
सबैभन्दा कम/केन्द्र, जिल्ला	५.० डि.से./जुम्ला (ए.पो.), जुम्ला	२०.० डि.से./थाकमार्फा, मुस्ताङ

नोट:- डि.से. = डिग्री सेल्सियस
ए.पो. = एयरपोर्ट

वर्षा तथा जलवायु सम्बन्धी थप जानकारीको लागि www.dhm.gov.np/climate/ मा हेर्नुहोस।