



दैनिक विपद् बुलेटिन

चैत ८ विहान १०:०० बजेदेखि ९ चैत विहान १०:०० बजेसम्म

						
घटना संख्या ९	मृत्यु संख्या ०	हराएको ०	घाइते २	अनुमानित क्षति रु.२४,५०,०००	सडक अवरोध ०	चौपाया क्षति ०

घटना सारांश

घटना	जिल्ला	घटना विवरण/संख्या	मृतक	बेपत्ता	घाइते	प्रतिकार्य
जनावर आतंक	अछाम	रामारोशन गा.पा.- ५ माडु बस्ने बर्ष ५० का एक पुरुष शालिमकोट सामुदायिक बनमा बाखा चराउन गएको अवस्थामा जङ्गली भालुले आक्रमण गरी घाइते ।	०	०	१	घाइतेलाई उपचारको लागि स्थानीय स्वास्थ्य चौकीमा लिएको ।
आगलागी	भक्तपुर	भक्तपुर न.पा.- १० कमलविनायक बस्ने बर्ष ४४ की एक महिला आगो बाल्ने क्रममा ग्यास लिक भई आगलागी हुँदा घाइते, भान्सामा सामान्य क्षति	०	०	१	घाइतेलाई उपचारको लागि सुष्मा कोईराला मेमोरियल अस्पताल साँखु लिएको ।
	सप्तरी	राजविराज न.पा.- १६ बोरिया स्थित एक घरमा विद्युत सर्ट भई आगलागी हुँदा अन्य ३ वटा घर समेत जलि ११ लाख रुपैया बराबरको क्षति ।	०	०	०	नेपाल प्रहरी, दमकल र स्थानीयको सहयोगमा आगो पूर्णरूपमा नियन्त्रण ।
	सप्तरी	खड्क न.पा.- ११ बनौलि स्थित एक घरमा विद्युत सर्ट भई आगलागी हुँदा नजिकै रहेको अर्को घरमा समेत आगो सल्किई आंशिक जलि ५० हजार रुपैया बराबरको क्षति ।	०	०	०	ई.प्र.का. कल्याणपुरको टोली, दमकल र स्थानीयको सहयोगमा आगो पूर्णरूपमा नियन्त्रण ।
	मकवानपुर	हेटौंडा उ.म.न.पा.- १८ रामधुनि स्थित एक गोठमा अचानक आगलागी हुँदा गोठ पूर्णरूपमा जलि ४ लाख रुपैया बराबरको क्षति ।	०	०	०	स्थानीयको सहयोगमा आगो पूर्णरूपमा नियन्त्रण ।
	मोरङ	पथरी शनिश्चरे न.पा.- १ पथरी स्थित एक घरमा विद्युत सर्ट भई आगलागी हुँदा २ लाख ५० हजार रुपैया बराबरको क्षति ।	०	०	०	स्थानीयको सहयोगमा आगो पूर्णरूपमा नियन्त्रण ।
	सर्लाही	कौडेना गा.पा.- ७ शिवनगर स्थित एक घर र नजिकै राखिएको परालमा अचानक आगलागी हुँदा १ लाख ५० हजार रुपैया बराबरको क्षति ।	०	०	०	सि.प्र.चौ. सिमरा फेन्हराको टोली र स्थानीयको सहयोगमा आगो नियन्त्रण ।
	सर्लाही	बरहथवा न.पा.-१ नयाँ बजार स्थित एक घरमा अचानक आगलागी हुँदा नगद समेत जली १ लाख रुपैया बराबरको क्षति ।	०	०	०	ई.प्र.का.हजरियाको टोली र स्थानीयको सहयोगमा आगो पूर्णरूपमा नियन्त्रण ।
हावाहुरी	सुनसरी	रामधुनी न.पा.- ६ ईचौल स्थित पंचायत आधारभुत विद्यालयको भवनको छानो पानीसँगै आएको हावाहुरीले उडाई ४ लाख रुपैया बराबरको क्षति ।	०	०	०	अप्रपोष्ट पंचायतको टोली खटिई गएको ।
जम्मा संख्या	७	९	०	०	२	

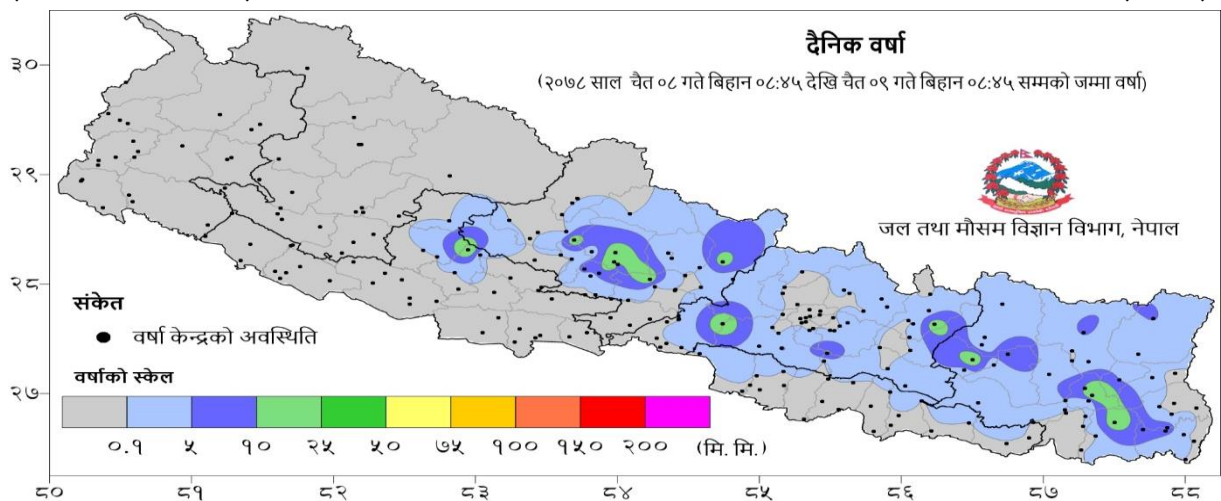
विपद्का घटना सम्बन्धी सूचना र सन्देशका लागि www.twitter.com/ndrrma **Nepal** र www.facebook.com/ndrrma/videos र www.youtube.com/NDRRMA मा जानुहोस् ।

२०७८ वैशाख १ देखि चैत ९ गते सम्मका विपद्का प्रमुख घटनाहरूको विवरण						
घटना	घटना संख्या	मृतक	वेपत्ता	घाइते	प्रभावित परिवार	अनुमानित क्षति रु.
पहिरो	३४३	१८२	३३	१३८	६१३	३४६३५०००
बाढी	१५४	६३	३४	१४	२७९	११५३९१५००
भारी वर्षा	३६२	२२	१	४८	४६४	१२९०४४१२०
चट्याङ्ग	१८९	५२	०	१६६	२७३	१७०८१८३०
सर्पदंश	२३	२०	०	४	२४	०
आगलागी	२१८८	८५	०	३६३	२६१३	२१०७१४१६२४
जङ्गल आगलागी	७७	३	०	२	३४	५०००००
हावाहुरी	५१	३	१	९	१४३	७९३४०००
जनावर आक्रमण	२६६	४४	०	१८६	३८८	६१३६८००
महामारी	२	४	०	७७४	७७४	०
हिउँ हुरी	३	४	०	१	६	०
हिउँ पहिरो	४	२	०	११	१४	०
लेक लाग्नु	६	३	०	९	१३	३०००००
डुङ्गा पल्टेर	४	३	६	२	१०	०
भूकम्प	२	०	०	७	७१	०
जम्मा संख्या	३६७४	४९०	७५	१७३४	५७१९	२,४१,८१,६४,८७४

दैनिक वर्षा (Daily Precipitation) को सारांश:

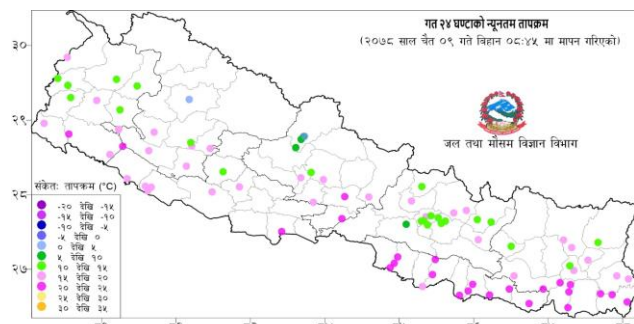
चैत ०८ गते बिहान ०८:४५ बजे देखि चैत ०९ गते बिहान ८:४५ बजे सम्मको वर्षा

आज मिति २०७८/१२/०९ गते बिहान ०८:४५ बजे २३१ वटा वर्षा मापन केन्द्रहरू (मानव संचालित: ८६ र स्वचालित: १४५) मा मापन गरिएको गत २४ घण्टाको वर्षाको विवरण अनुसार ५१ वटा केन्द्रमा वर्षा भएको छ (नक्सा १)। उक्त केन्द्रहरू मध्ये सबैभन्दा बढी २१.१ (मि. मि.) धनकुटा जिल्लाको धनकुटा केन्द्रमा भएको छ। वर्षा मापन गरिएका केन्द्रहरू मध्ये १४ वटा केन्द्रमा १० मि. मि. भन्दा बढी वर्षा भएको छ।

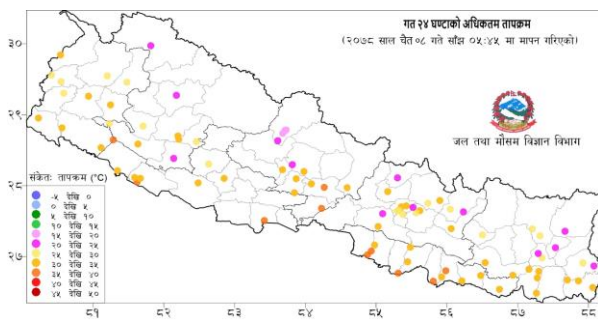


नक्सा १: चैत ०८ गते बिहान ०८:४५ बजे देखि चैत ०९ गते बिहान ०८:४५ बजे सम्मको २४ घण्टाको वर्षा (मि. मि.)

दैनिक न्यूनतम तापक्रम (Daily Minimum Temperature) र अधिकतम तापक्रम (Daily Maximum Temperature) को सारांश:



नक्सा २: चैत ०८ गते बिहान ०८:४५ बजे देखि चैत ०९ गते बिहान ०८:४५ बजे सम्मको २४ घण्टाको न्यूनतम तापक्रम (डिग्री सेल्सियस)



नक्सा ३: चैत ०९ गते साँझ ०५:४५ बजे देखि चैत ०८ गते साँझ ०५:४५ बजे सम्मको २४ घण्टाको अधिकतम तापक्रम (डिग्री सेल्सियस)

तालिका १: २०७५/१२/०९ गते बिहान ०८:४५ बजे मापन गरिएको गत २४ घण्टाको न्यूनतम तापक्रम र २०७५/१२/०८ गते साँझ ०५:४५ बजे मापन गरिएको गत २४ घण्टाको अधिकतम तापक्रमको विवरण।

तापक्रम (डि.से.)	न्यूनतम तापक्रम (केन्द्र संख्या)	अधिकतम तापक्रम (केन्द्र संख्या)
० देखि ५	२	-
५ देखि १०	४	-
१० देखि १५	२२	-
१५ देखि २०	३३	३
२० देखि २५	२४	१३
२५ देखि ३०	-	२०
३० देखि ३५	-	४३
३५ देखि ४०	-	१०
जम्मा केन्द्र संख्या (वटा)	८५	८९
सबैभन्दा बढी/केन्द्र, जिल्ला	२३.३ डि.से./धरानबजार, सुनसरी	३८.८ डि.से./दुम्कौली, नवलपुर
सबैभन्दा कम/केन्द्र, जिल्ला	३.० डि.से./जोमसोम, मुस्ताङ	१९.१ डि.से./जोमसोम, मुस्ताङ

नोट:- डि.से. = डिग्री सेल्सियस

वर्षा तथा जलवायु सम्बन्धी थप जानकारीको लागि www.dhm.gov.np/climate/ मा हेर्नुहोस।