



दैनिक विपद् बुलेटिन

कार्तिक ११ विहान १०:०० बजेदेखि १२ कार्तिक विहान १०:०० बजेसम्म

						
घटना संख्या १०	मृत्यु संख्या १	हराएको १	घाइते २	अनुमानित क्षति २२,३७,०००	सडक अवरोध ०	चौपाया क्षति ०

घटना	जिल्ला	घटना विवरण/संख्या	मृतक	बेपत्ता	घाइते	प्रतिकार्य
बाढी	सप्तरी	थप विवरण हनुमानगर कंकालनि ना.पा.-९ स्थित जिता खोला तर्ने क्रममा खोलाले बगाई बेपत्ता भएकोमा खोजी गर्ने क्रममा २३ बर्षिया १ पुरुष मृत अवस्थामा फेला।	१	०	०	प्र.चौ.तिलाठीबाट प्र.ना.नि.को कमाण्डमा टोली खटीई गएको।
आगलागी	कैलाली	गोदावरी न.पा.-५ गेटा बुद्धटोल स्थित एक गोठमा अचानक आगलागी हुँदा गोठ जली नष्ट र ५९ बर्षिया एक महिला घाइते।	०	०	२	प्र.ना.नि को को कमाण्डमा टोली खटीई गएको।
	कपिलवस्तु	कपिलवस्तु न.पा.-१० बिर्ता स्थित एक गोठमा आगलागी भई गोठ पूर्णरूपमा जली २ लाख रुपैया बराबरको क्षति।	०	०	०	अप्रपोष्ट जहदी कवबाट प्र.स.नि.को कमाण्डमा टोली खटीई गएको।
	ललितपुर	ललितपुर म.न.पा.-१ कुपण्डोल स्थित एक घरमा सन्चालन गरेको मोटरसाईकल वर्कसपमा बिजुलीको तार सर्ट भई आगलागी हुदाँ मोटरसाईकल अन्य सामान जलि १ लाख ६२ हजार रुपैया बराबरको क्षति।	०	०	०	प्रभाग कुपण्डोलबाट प्र.नि को कमाण्डमा टोली खटीई गएको।
	धनुषा	औरही गा.पा.-२ देउरी स्थित एक घरमा ग्यासको चुल्होमा दुध तताउने क्रममा अचानक आगलागी हुँदा ७५ बर्षिया एक महिला घाइते।	०	०	०	ई.प्र.का. औरहीबाट प्र.ना.नि.को कमाण्डमा टोली खटीई गएको।
	सुनसरी	बराहक्षेत्र न.पा.-९ राजाबास स्थित एक घरमा अचानक आगलागी हुँदा नगद ८२,००० समेत ३ लाख ७ हजार रुपैया बराबरको क्षति।	०	०	०	दमकल र स्थानियको सहयोगमा आगो पुर्णरूपमा नियन्त्रण गरेको।
	सिरहा	गोलबजार न.पा.-६ गुम्बा चोक स्थित एक घरमा संचालन गरेको किराना पसलमा अचानक विद्युत सर्ट भई आगलागी हुँदा पसल भित्र रहेका टि.भि., फ्रिज, किराना समानहरु समेत जलि ३ लाख रुपैया बराबरको क्षति।	०	०	०	ईलाका प्रहरी कार्यालय गोलबजारबाट टोली खटीई गई स्थानियबासीको सहयोगमा आगो पूर्णरूपमा नियन्त्रणमा।

	कञ्चनपुर	भिमदत्त न.पा.-७ हल्दुखाल स्थित एक गोठमा आगलागी हुँदा गोठघर पूर्णरूपमा जली १ लाख रुपैया बराबरको क्षति।	०	०	०	अ.प्र.पोष्ट नौलाखेतबाट टोली खटिई गई स्थानियवासी र दमकलको सहयोगमा आगो पूर्णरूपमा नियन्त्रणमा।
	कञ्चनपुर	वेदकोट न.पा.-८ आमथला स्थित एक घर नजीक एक गोठमा विद्युत सर्ट भई आगलागी हुँदा १० लाख रुपैया बराबरको क्षति।	०	०	०	स्थानियवासीको सहयोगमा आगो पूर्णरूपमा नियन्त्रणमा।
जनावर आक्रमण	सुनसरी	बराहक्षेत्र न.पा.-२ तेह्रआडी तोरीबारीमा जंगली हात्ती आई एक विद्यालयको कम्पाउण्ड र एक घरको टाँटी बेरा भत्काई ७५ हजार रुपैया बराबरको क्षति।	०	०	०	ई.प्र.का. चतराबाट प्र.ह.को कमान्डमा टोली खटिई गएको।
जम्मा संख्या	८	१०	१	०	२	

विपद्का घटना सम्बन्धी सूचना र सन्देशका लागि

www.twitter.com/ndrrma_Nepal र

www.facebook.com/ndrrma/videos र

<https://www.youtube.com/NDRRMA> मा जानुहोला।

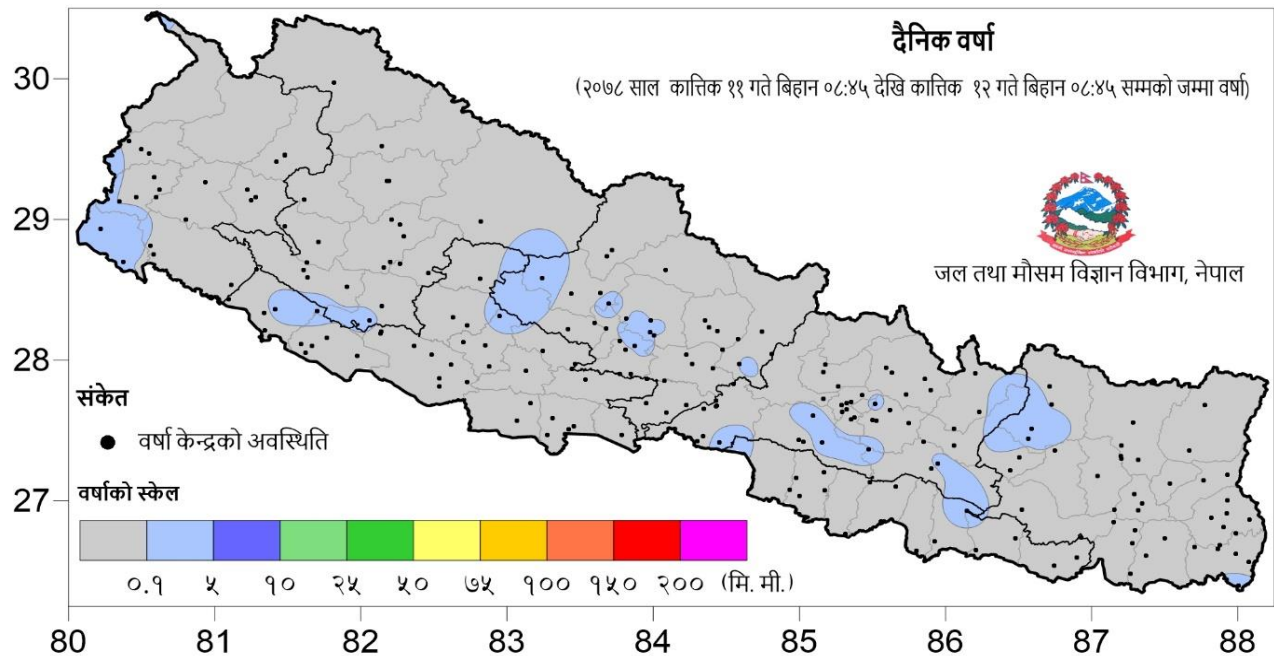
२०७८ वैशाख १ देखि कार्तिक १२ गते सम्मका विपद्का प्रमुख घटनाहरुको विवरण

घटना	घटना संख्या	मृतक	वेपत्ता	घाइते	प्रभावित परिवार	अनुमानित क्षति रु.
पहिरो	३३६	१७९	३५	१२६	६०३	३४६३५०००
बाढी	१५३	५८	३७	१३	२६७	११५३९१५००
अविरल वर्षा	३५६	१८	०	४६	४९२	१२८१०१६२०
चट्याङ्ग	१७५	४९	०	१५८	२५७	१६४६४८३०
सर्पदंश	२३	२०	०	४	२४	०
आगलागी	८३१	१८	०	१४७	९८२	७९३१८८७४२
डढेलो	६२	३	०	१	२८	४५००००
हावाहुरी	३७	१	१	४	१०९	६४२४०००
जनावर आक्रमण	१५८	२८	०	९८	२१९	३५०४८००
महामारी	२	४	०	७७४	७७४	०
जम्मा	२१३३	३७८	७३	१३७१	३७५५	१०९८१६०४९२

दैनिक वर्षा (Daily Precipitation) को सारांश:

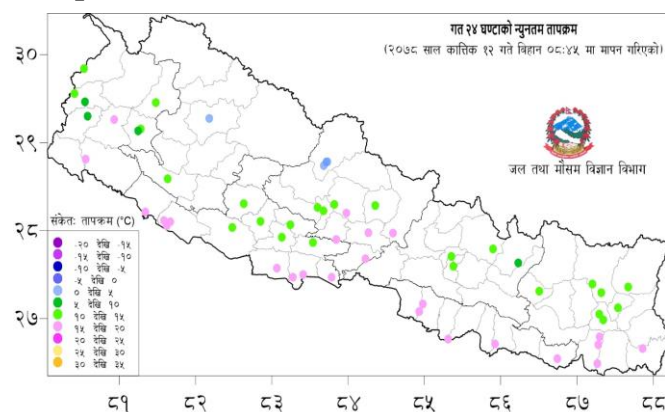
कात्तिक ११ गते बिहान ०८:४५ बजे देखि कात्तिक १२ गते बिहान ०८:४५ बजे सम्मको वर्षा

आज मिति २०७८/०७/१२ गते बिहान ०८:४५ बजे २१९ वटा वर्षा मापन केन्द्रहरू (मानव संचालित: ५७ र स्वचालित: १६२) मा मापन गरिएको गत २४ घण्टाको वर्षाको विवरण अनुसार २१ वटा केन्द्रमा वर्षा भएको छ (नक्सा १)। उक्त केन्द्रहरू मध्ये सबैभन्दा बढी वर्षा (३.५ मि. मी.) काँस्की जिल्लाको पोखरा एयरपोर्ट केन्द्रमा भएको छ।

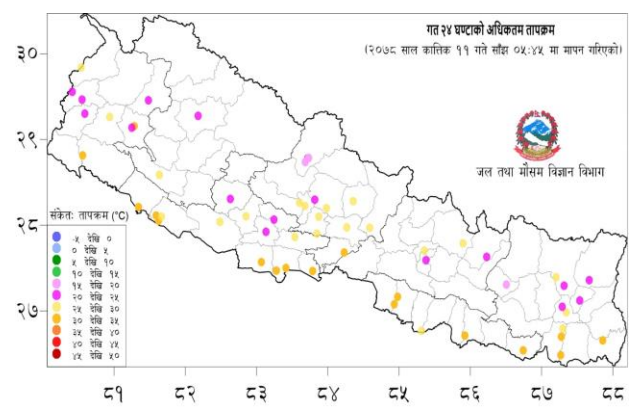


नक्सा १: कात्तिक ११ गते बिहान ०८:४५ बजे देखि कात्तिक १२ गते बिहान ०८:४५ बजे सम्मको २४ घण्टाको वर्षा (मि. मी.)

दैनिक न्यूनतम तापक्रम (Daily Minimum Temperature) र अधिकतम तापक्रम (Daily Maximum Temperature) को सारांश:



नक्सा २: कात्तिक ११ गते बिहान ०८:४५ बजे देखि कात्तिक १२ गते बिहान ०८:४५ बजे सम्मको २४ घण्टाको न्यूनतम तापक्रम (डिग्री सेल्सियस)



नक्सा ३: कात्तिक १० गते साँझ ०५:४५ बजे देखि कात्तिक ११ गते साँझ ०५:४५ बजे सम्मको २४ घण्टाको अधिकतम तापक्रम (डिग्री सेल्सियस)

तालिका १: २०७८/०७/१२ गते बिहान ०८:४५ बजे मापन गरिएको गत २४ घण्टाको न्यूनतम तापक्रम र २०७८/०७/११ गते साँझ ०५:४५ बजे मापन गरिएको गत २४ घण्टाको अधिकतम तापक्रमको विवरण।

तापक्रम (डि.से.)	न्यूनतम तापक्रम (केन्द्र संख्या)	अधिकतम तापक्रम (केन्द्र संख्या)
० देखि ५	४	-
५ देखि १०	४	-
१० देखि १५	२५	-
१५ देखि २०	२४	३
२० देखि २५	-	१७
२५ देखि ३०	-	२१
३० देखि ३५	-	१७
जम्मा केन्द्र संख्या (वटा)	५७	५८
सबैभन्दा बढी केन्द्र/जिल्ला	१९.६ डि.से./मोरङ ए.पो.	३३.० डि.से./भैरहवा, (ए.पो.) रुपन्देही
सबैभन्दा बढी केन्द्र/जिल्ला	१.१ डि.से./जोमसोम, मुस्ताङ	१९.० डि.से./जोमसोम, मुस्ताङ

नोट: डि.से. = डिग्री सेल्सियस
ए.पो. = एअरपोर्ट

वर्षा तथा जलवायु सम्बन्धी थप जानकारीको लागि www.dhm.gov.np/climate/मा हेर्नुहोस।