



दैनिक विपद् बुलेटिन

कार्तिक १२ विहान १०:०० बजेदेखि १३ कार्तिक विहान १०:०० बजेसम्म

 घटना संख्या ७	 मृत्यु संख्या १	 हराएको ०	 घाइते ०	 अनुमानित क्षति १,२३,३२,०००	 सडक अवरोध ०	 चौपाया क्षति ०
---	---	--	---	---	---	--

घटना	जिल्ला	घटना विवरण/संख्या	मृतक	बेपत्ता	घाइते	प्रतिकार्य
बाढी	प्युठान	थप विवरण:- माण्डवी गा.पा.-४ आरडखोला तर्ने क्रममा बेपत्ता भएकी ८ बर्षिया एक बालिकाको शव फेला परेको।	१	०	०	
आगलागी	ताप्लेजुङ्ग	मिक्वाखोला गा.पा.-३ ताक्तिम स्थित एक घरको भान्सा कोठाबाट अचानक आगो आगलागी हुँदा नगद ३३ हजार, सुनचाँदीका गरगहना समेत जलि २१ लाख रुपैया बराबरको क्षति।	०	०	०	स्थानियवासीको सहयोगमा आगो पूर्णरूपमा नियन्त्रण गरेको।
	धनुषा	औरहि गा.पा.-१ पौडेश्वर स्थित एक घरमा अचानक आगलागी हुँदा १ लाख ३२ हजार रुपैया बराबरको क्षति।	०	०	०	प्र.चौ. कपिलेश्वरबाट टोली खटिई गई स्थानियवासीको सहयोगमा आगो नियन्त्रणमा।
	रौतहट	गरुडा न.पा.-४ स्थित एक घरमा संचालन गरेको ट्रेड कन्सलरमा अचानक आगलागी। क्षतिको विवरण आउन बाँकी।	०	०	०	३ वटै सुरक्षा निकायको टोली खटिई गई दमकल र स्थानियको सहयोगमा आगो नियन्त्रणमा।
	काभ्रेपला न्चोक	पाँचखान न.पा.-५ स्थित एक फर्निचर उद्योगमा अचानक आगलागी हुँदा १ करोड रुपैया बराबरको क्षति।	०	०	०	प्र.चौ.पाँचखालबाट टोली खटिई गई सप्रब नेपाल, नेपाली सेना, स्थानीय र दमकलको सहयोगमा आगो नियन्त्रणमा।
	काठमाण्डौ	बुढानिलकण्ठ न.पा.-४ पासिकोट शिव मन्दिर स्थित स्थित एक घरमा ग्यास सिलिन्डर पड्की आगलागी हुँदा १ लाख ५० हजार रुपैया बराबरको क्षति।	०	०	०	प्रभाग बुढानिलकण्ठबाट टोली खटिई गई स्थानियवासीको सहयोगमा आगो नियन्त्रणमा।
	कपिलवस्तु	वाणगंगा न.पा.-८ बन्डौली स्थित एक घरमा अचानक आगलागी हुँदा १ लाख रुपैया बराबरको क्षति।	०	०	०	दमकल र स्थानियवासीको सहयोगमा आगो पूर्णरूपमा नियन्त्रण गरेको।
जम्मा संख्या	७	७	१	०	०	

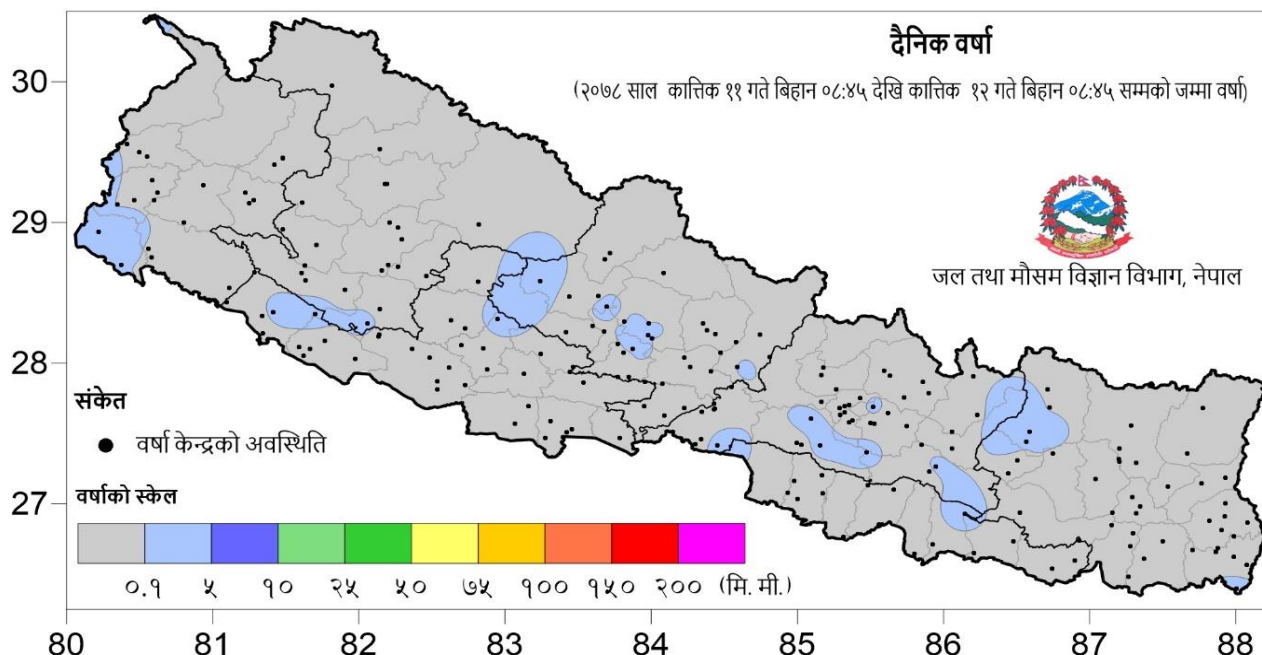
२०७८ वैशाख १ देखि कार्तिक १३ गते सम्मका विपद्का प्रमुख घटनाहरूको विवरण

घटना	घटना संख्या	मृतक	वेपत्ता	घाइते	प्रभावित परिवार	अनुमानित क्षति रु.
पहिरो	३३६	१७९	३५	१२६	६०३	३४६३५०००
बाढी	१५३	५८	३७	१३	२६७	११५३९१५००
अविरल वर्षा	३५६	१८	०	४६	४९२	१२८१०१६२०
चट्याङ्ग	१७५	४९	०	१५८	२५७	१६४६४८३०
सर्पदंश	२३	२०	०	४	२४	०
आगलागी	८३१	१८	०	१४७	९८२	७९३१८८७४२
डढेलो	६२	३	०	१	२८	४५००००
हावाहुरी	३७	१	१	४	१०९	६४२४०००
जनावर आक्रमण	१५८	२८	०	९८	२१९	३५०४८००
महामारी	२	४	०	७७४	७७४	०
जम्मा	२१३३	३७८	७३	१३७१	३७५५	१०९८१६०४९२

दैनिक वर्षा (Daily Precipitation) को सारांश: (आजको विवरण प्राप्त नभएको)

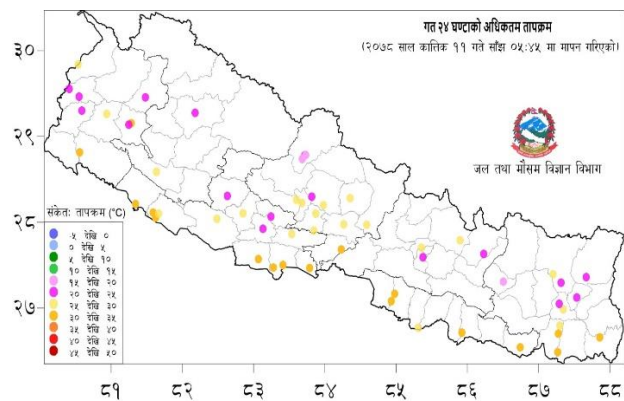
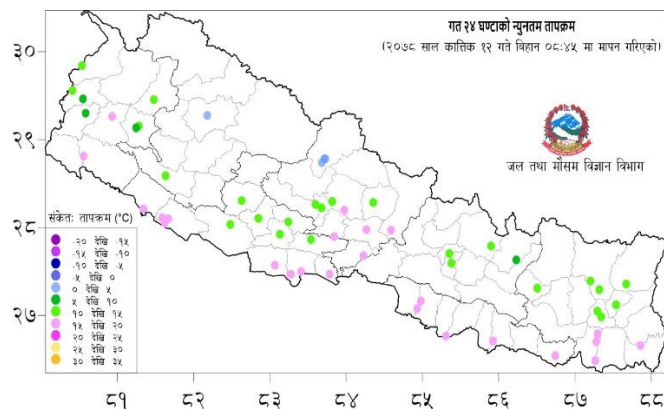
कार्तिक ११ गते बिहान ०८:४५ बजे देखि कार्तिक १२ गते बिहान ०८:४५ बजे सम्मको वर्षा

आज मिति २०७८/०७/१२ गते बिहान ०८:४५ बजे २१९ वटा वर्षा मापन केन्द्रहरू (मानव संचालित: ५७ र स्वचालित: १६२) मा मापन गरिएको गत २४ घण्टाको वर्षाको विवरण अनुसार २१ वटा केन्द्रमा वर्षा भएको छ (नक्सा १)। उक्त केन्द्रहरू मध्ये सबैभन्दा बढी वर्षा (३.५ मि. मी.) काँस्की जिल्लाको पोखरा एयरपोर्ट केन्द्रमा भएको छ।



नक्सा १: कार्तिक ११ गते बिहान ०८:४५ बजे देखि कार्तिक १२ गते बिहान ०८:४५ बजे सम्मको २४ घण्टाको वर्षा (मि. मी.)

दैनिक न्यूनतम तापक्रम (Daily Minimum Temperature) र अधिकतम तापक्रम (Daily Maximum Temperature) को साराशः



नक्सा २: कात्तिक ११ गते बिहान ०८:४५ बजे देखि कात्तिक १२ गते बिहान ०८:४५ बजे सम्मको २४ घण्टाको न्यूनतम तापक्रम (डिग्री सेल्सियस)

नक्सा ३: कात्तिक १० गते साँझ ०५:४५ बजे देखि कात्तिक ११ गते साँझ ०५:४५ बजे सम्मको २४ घण्टाको अधिकतम तापक्रम (डिग्री सेल्सियस)

तालिका १: २०७८/०७/१२ गते बिहान ०८:४५ बजे मापन गरिएको गत २४ घण्टाको न्यूनतम तापक्रम र २०७८/०७/११ गते साँझ ०५:४५ बजे मापन गरिएको गत २४ घण्टाको अधिकतम तापक्रमको विवरण।

तापक्रम (डि.से.)	न्यूनतम तापक्रम (केन्द्र संख्या)	अधिकतम तापक्रम (केन्द्र संख्या)
० देखि ५	४	-
५ देखि १०	४	-
१० देखि १५	२५	-
१५ देखि २०	२४	३
२० देखि २५	-	१७
२५ देखि ३०	-	२१
३० देखि ३५	-	१७
जम्मा केन्द्र संख्या (वटा)	५७	५८
सबैभन्दा बढी केन्द्र/जिल्ला	१९.६ डि.से./मोरङ ए.पो.	३३.० डि.से./भैरहवा, (ए.पो.) रुपन्देही
सबैभन्दा बढी केन्द्र/जिल्ला	१.१ डि.से./जोमसोम, मुस्ताङ	१९.० डि.से./जोमसोम, मुस्ताङ

नोट: डि.से. = डिग्री सेल्सियस
ए.पो. = एअरपोर्ट

वर्षा तथा जलवायु सम्बन्धी थप जानकारीको लागि www.dhm.gov.np/climate/ मा हेर्नुहोस।