



दैनिक विपद् बुलेटिन

कार्तिक १६ विहान १०:०० बजेदेखि १७ कार्तिक विहान १०:०० बजेसम्म

 घटना संख्या ६	 मृत्यु संख्या ०	 हराएको ०	 घाईते १	 अनुमानित क्षति ४,५३,३०,०००	 सडक अवरोध ०	 चौपाया क्षति १
--	--	---	--	--	--	---

घटना	जिल्ला	घटना विवरण/संख्या	मृतक	बेपत्ता	घाईते	प्रतिकार्य
जनावर आक्रमण	जुम्ला	पातारासी गा.पा.-६ उर्थुचौतारा स्थित एक स्याउ बगैचामा घाँस काट्न गएकोमा जंगली भालुको आक्रमणबाट २८ बर्षिया एक पुरुष घाईते।	०	०	१	घाईतेलाई उपचारको लागि कर्णाली स्वास्थ्य विज्ञान प्रतिष्ठान जुम्लामा लगिएको।
आगलागी	कञ्चनपुर	भिमदत्त न.पा.-१३ पिपरीया स्थित एक गोठमा अचानक आगलागी हुँदा ६० हजार रुपैया बराबरको क्षति र १ वटा गाईको मृत्यु।	०	०	०	स्थानियवासीको सहयोगमा आगो पूर्णरूपमा नियन्त्रणमा।
	झापा	कनकाई न.पा.-२ सिमसारचौक स्थित एक घरमा संचालन गरेको सैलुनमा विद्युत सर्ट भई आगलागी हुँदा ४ लाख रुपैया बराबरको क्षति।	०	०	०	स्थानियवासीको सहयोगमा आगो पूर्णरूपमा नियन्त्रण गरेको।
	मोरङ	पथरीशनिश्चरे न.पा.-४ राधाकृष्णटोल स्थित एक गोठमा धानको भुस जलाउने क्रममा अचानक आगो सल्की आगलागी हुँदा गोठ पूर्णरूपमा जलि ७० हजार रुपैया बराबरको क्षति।	०	०	०	स्थानियवासीको सहयोगमा आगो पूर्णरूपमा नियन्त्रण गरेको।
	काठमाण्डौ	काठमाण्डौ म.न.पा.-१३ टंकेश्वर स्थित एक घरमा सञ्चालन गरेको जुत्ता गोदाममा अचानक आगलागी हुँदा ३५ जोर जुता जलि नष्ट।	०	०	०	स्थानियवासीको सहयोगमा आगो पूर्णरूपमा नियन्त्रणमा।
	रूपन्देही	बुटवल उ.म.न.पा.-१६ कर्साघाट स्थित एक सलाई फ्याक्ट्रीमा विद्युत सर्ट भई आगलागी हुँदा ४ करोड रुपैया बराबरको क्षति।	०	०	०	ई.प्र.का.रन्थौरा र व.प्र.का.बुटवलबाट टोली खटीई गई स्थानीयवासी र दमकलको सहयोगमा आगो पूर्णरूपमा नियन्त्रणमा।
जम्मा संख्या	६	६	०	०	१	

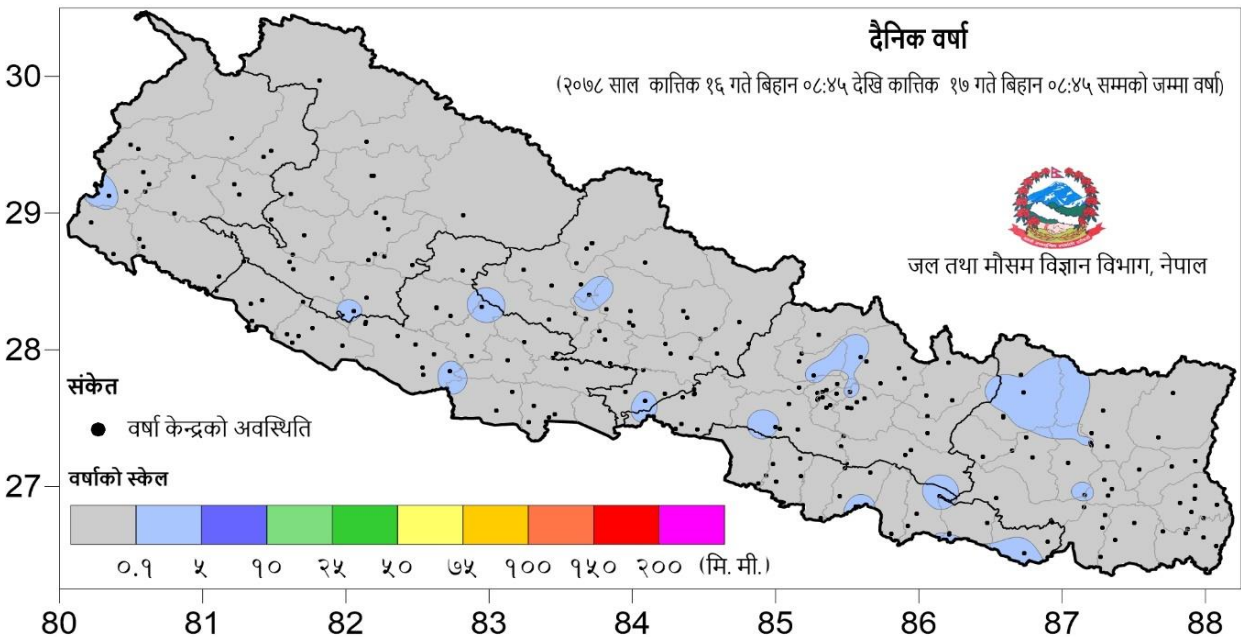
२०७८ वैशाख १ देखि कार्तिक १७ गते सम्मका विपद्का प्रमुख घटनाहरूको विवरण

घटना	घटना संख्या	मृतक	वेपत्ता	घाईते	प्रभावित परिवार	अनुमानित क्षति रु.
पहिरो	३३६	१७९	३५	१२६	६०३	३४६३५०००
बाढी	१५३	६०	३५	१३	२७३	११५३९१५००
अविरल वर्षा	३५६	१८	०	४६	४९२	१२८१०१६२०
चट्याङ्ग	१७५	४९	०	१५८	२५७	१६४६४८३०
सर्पदंश	२३	२०	०	४	२४	०
आगलागी	८६८	१८	०	१५५	१०२५	८५८०९६१४२
डढेलो	६२	३	०	१	२८	४५००००
हावाहुरी	३७	१	१	४	१०९	६४२४०००
जनावर आक्रमण	१६२	२९	०	१०१	२२३	३५७९८००
महामारी	२	४	०	७७४	७७४	०
हिउ पहिरो	१	०	३	०	०	०
जम्मा	२१७५	३८१	७४	१३८२	३८०८	११६३१४२८९२

दैनिक वर्षा (Daily Precipitation) को सारांश:

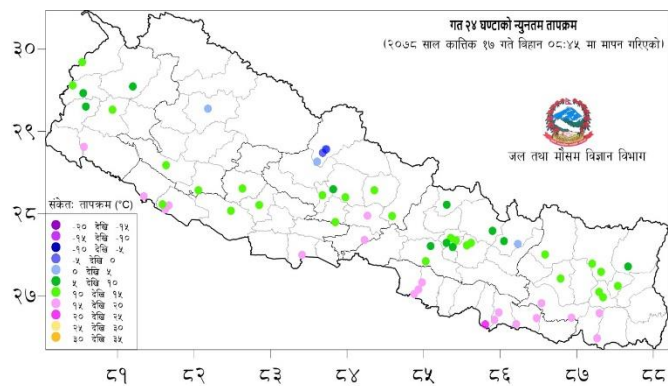
कार्तिक १६ गते बिहान ०८:४५ बजे देखि कार्तिक १७ गते बिहान ०८:४५ बजे सम्मको वर्षा

आज मिति २०७८/०७/१७ गते बिहान ०८:४५ बजे २२९ वटा वर्षा मापन केन्द्रहरू (मानव संचालित: ६३ र स्वचालित: १५८) मा मापन गरिएको गत २४ घण्टाको वर्षाको विवरण अनुसार १७ वटा केन्द्रमा वर्षा भएको छ (नक्सा १)। उक्त केन्द्रहरू मध्ये सबैभन्दा बढी वर्षा (०.९ मि. मी.) सोलुखुम्बु जिल्लाको लुक्ला एयरपोर्ट केन्द्रमा भएको छ।

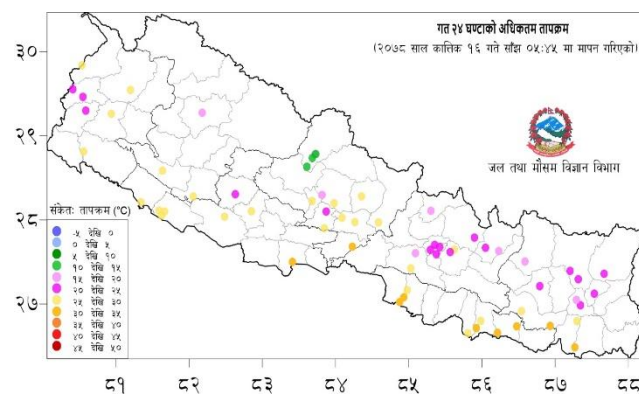


नक्सा १: कार्तिक १६ गते बिहान ०८:४५ बजे देखि कार्तिक १७ गते बिहान ०८:४५ बजे सम्मको २४ घण्टाको वर्षा (मि. मी.)

दैनिक न्यूनतम तापक्रम (Daily Minimum Temperature) र अधिकतम तापक्रम (Daily Maximum Temperature) को साराशः



नक्सा २: कात्तिक १६ गते बिहान ०८:४५ बजे देखि कात्तिक १७ गते बिहान ०८:४५ बजे सम्मको २४ घण्टाको न्यूनतम तापक्रम (डिग्री सेल्सियस)



नक्सा ३: कात्तिक १५ गते साँझ ०५:४५ बजे देखि कात्तिक १६ गते साँझ ०५:४५ बजे सम्मको २४ घण्टाको अधिकतम तापक्रम (डिग्री सेल्सियस)

तालिका १: २०७८/०७/१७ गते बिहान ०८:४५ बजे मापन गरिएको गत २४ घण्टाको न्यूनतम तापक्रम र २०७८/०७/१६ गते साँझ ०५:४५ बजे मापन गरिएको गत २४ घण्टाको अधिकतम तापक्रमको विवरण।

तापक्रम (डि.से.)	न्यूनतम तापक्रम (केन्द्र संख्या)	अधिकतम तापक्रम (केन्द्र संख्या)
-५ देखि ०	२	-
० देखि ५	४	-
५ देखि १०	११	-
१० देखि १५	२६	३
१५ देखि २०	१८	८
२० देखि २५	१	१८
२५ देखि ३०	-	२६
३० देखि ३५	-	९
जम्मा केन्द्र संख्या (वटा)	६२	६४
सबैभन्दा बढी केन्द्र/जिल्ला	२०.० डि.से./जलेश्वर, महोत्तरी	३२.० डि.से./भैरहवा(ए.पो.), रुपन्देही
सबैभन्दा कम केन्द्र/जिल्ला	-१.० डि.से./जोमसोम, मुस्ताङ र थाकमार्फा, मुस्ताङ	१३.० डि.से./लेते, मुस्ताङ

नोट: डि.से. = डिग्री सेल्सियस
ए.पो. = एअरपोर्ट

वर्षा तथा जलवायु सम्बन्धी थप जानकारीको लागि www.dhm.gov.np/climate/ मा हेर्नुहोस।