



दैनिक विपद् बुलेटिन

मंसिर १४ विहान १०:०० बजेदेखि १५ मंसिर विहान १०:०० बजेसम्म

 घटना संख्या ६	 मृत्यु संख्या ०	 हराएको ०	 घाइते ०	 अनुमानित क्षति १०,६६,७९,०००	 सडक अवरोध ०	 चौपाया क्षति १०
---	---	--	---	--	---	---

घटना	जिल्ला	घटना विवरण/संख्या	मृतक	बेपत्ता	घाइते	प्रतिकार्य
आगलागी	सिन्धुली	थप अपडेट कमलामाई न.पा.-६ रातामाटा स्थित संचालन भएको पाईप गोदाममा अचानक आगलागी भई गोदामको सामान जली ६ करोड ६५ लाख रुपैया बराबरको र कनिष्का कोल्ड स्टोरको गोदाममा समेत आगलागी भई ३ करोड ७५ लाख गरि जम्मा १० करोड ४० लाख बराबरको क्षति।	०	०	०	तिन वटै सुरक्षा निकायको टोली, स्थानिय र दमकलको सहयोगमा आगो पूर्णरूपमा नियन्त्रणमा।
	मोरङ	कानेपोखरी गा.पा.-२ ढोडुखा स्थित एक गाई गोठमा अचानक बिजुलीको लाईन सर्ट भई आगलागी हुँदा गोठ जलि गाई २, बाखा ४, खसी ४ समेत जलि १० लाख १५ हजार रुपैया बराबरको क्षति।	०	०	०	प्रहरी चौकी रमाईलोबाट टोली खटिई गई स्थानीयको सहयोगमा आगो नियन्त्रण।
	मोरङ	सुन्दरहरैचा न.पा.-९ स्थित एक घर नजिकै खोले पकाउन बालेको आगोबाट अचानक आगलागी हुँदा घर पूर्ण रुपमा जली १५ लाख रुपैया बराबरको क्षति।	०	०	०	ई.प्र.का. बिराटचोकबाट टोली खटिई गई, दमकल र स्थानीयको सहयोगमा आगो पूर्णरूपमा नियन्त्रणमा।
	सुनसरी	रामधुनी न.पा.-९ मर्चौया स्थित भित्री सडकखण्डमा उत्तरबाट दक्षिण तर्फ पराल लोड भएको ट्याक्टरमा बिजुली सर्ट भई आगलागी हुँदा पराल पूर्णरूपमा जलि ३५ हजार रुपैया बराबरको क्षति।	०	०	०	स्थानियको सहयोगमा आगो पूर्णरूपमा नियन्त्रणमा।
	सिराहा	सिरहा नं.पा.-१८ स्थित एक घरको कोठामा आगो तापनलाई राखेको आगोबाट अचानक आगलागी हुदाँ ७२ हजार रुपैया बराबरको क्षति।	०	०	०	प्र.चौ. लकडीगोठबाट टोली खटिई गई स्थानियको सहयोगमा आगो नियन्त्रणमा।

	धनुषा	सबैला न.पा.-३ सबैला स्थित खेतको धान काटी खेतमा थुपारी राखिएकोमा अवस्थामा आगलागी भई धान पूर्णरूपमा जलि ५७ हजार रुपैया बराबरको क्षति ।	०	०	०	ई.प्र.का. सबैलाबाट टोली खटिई गई स्थानियको सहयोगमा आगो पूर्णरूपमा नियन्त्रणमा ।
	उदयपुर	चौदण्डिगढी न.पा.-४ अबपारीटोल स्थित एक भान्सा घरमा अचानक विद्युत सर्ट भई आगलागी हुँदा नगद ६५ हजार सहित २ लाख रुपैया बराबरको क्षति ।	०	०	०	प्र.चौ.बसाहाबाट टोली खटिई गई स्थानियको सहयोगमा आगो पूर्णरूपमा नियन्त्रणमा ।
	काठमाण्डौ	बुढानिलकण्ठ न.पा.-६ ओखलगाँउ स्थित संचालन गरेको चिप्स फ्याक्ट्रीमा आगलागी हुदाँ कारखानामा रहेको मेसिनगरी सामानहरु जलि पूर्ण रूपले नष्ट । क्षतिको विवरण आउन बाँकी ।	०	०	०	तिन वटै सुरक्षा निकायको टोली, र स्थानियको सहयोगमा आगो पूर्णरूपमा नियन्त्रणमा ।
जम्मा संख्या	७	८	०	०	०	

विपद्का घटना सम्बन्धी सूचना र सन्देशका लागि

www.twitter.com/ndrrma_Nepal र

www.facebook.com/ndrrma/videos र

<https://www.youtube.com/NDRRMA> मा जानुहोला।

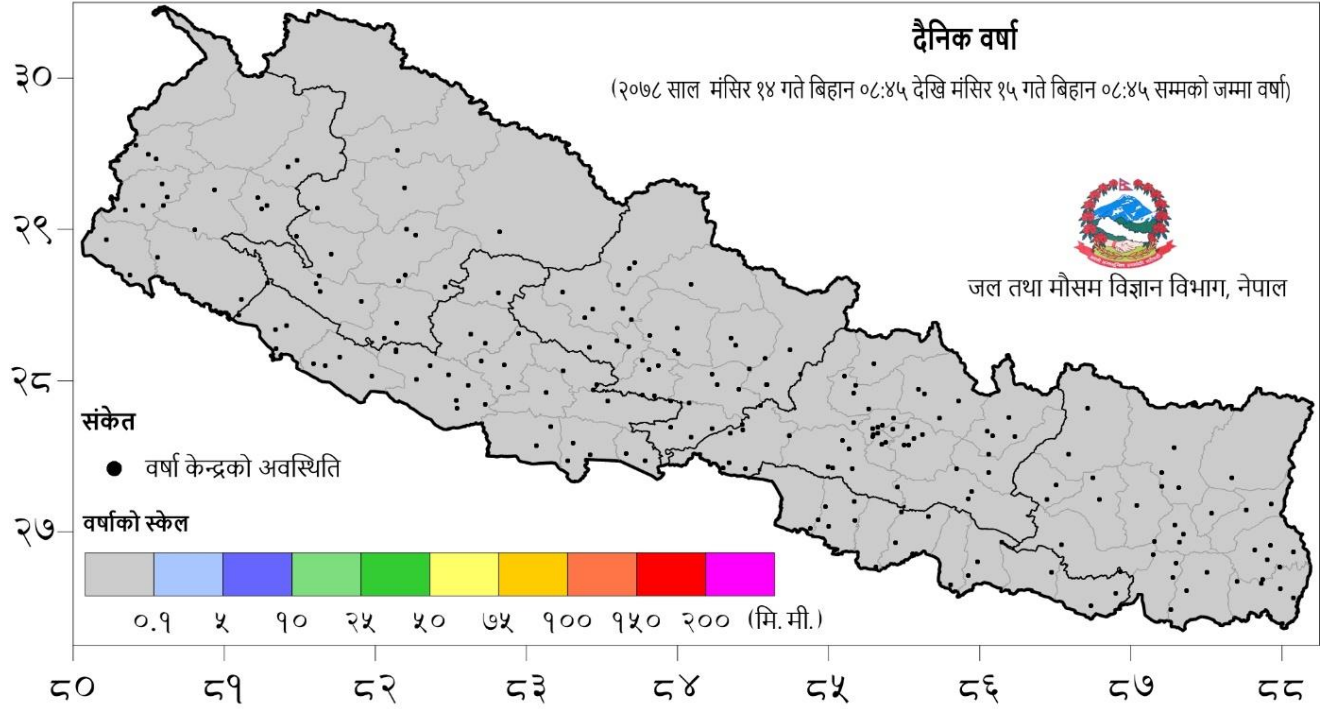
२०७८ वैशाख १ देखि मंसिर १५ गते सम्मका विपद्का प्रमुख घटनाहरुको विवरण

घटना	घटना संख्या	मृतक	वेपत्ता	घाइते	प्रभावित परिवार	अनुमानित क्षति रु.
पहिरो	३३६	१७९	३५	१२६	६०३	३४६३५०००
बाढी	१५३	६०	३५	१३	२७३	११५३९१५००
अविरल वर्षा	३५६	१८	०	४६	४९२	१२८१०१६२०
चट्याङ्ग	१७५	४९	०	१५८	२५७	१६४६४८३०
सर्पदंश	२३	२०	०	४	२४	०
आगलागी	१११६	३१	०	१७९	१३४२	१११६३४५१७४
डढेलो	६२	३	०	१	२८	४५००००
हावाहुरी	३७	१	१	४	१०९	६४२४०००
जनावर आक्रमण	१८४	३३	०	११९	२५४	३९४००००
महामारी	२	४	०	७७४	७७४	०
हिउ पहिरो	२	४	०	१	४	०
लेक लाग्नु	५	२	०	९	१२	३०००००
जम्मा	२४५१	४०४	७१	१४३४	४१७२	१४२२०५२१२४

दैनिक वर्षा (Daily Precipitation) को सारांश:

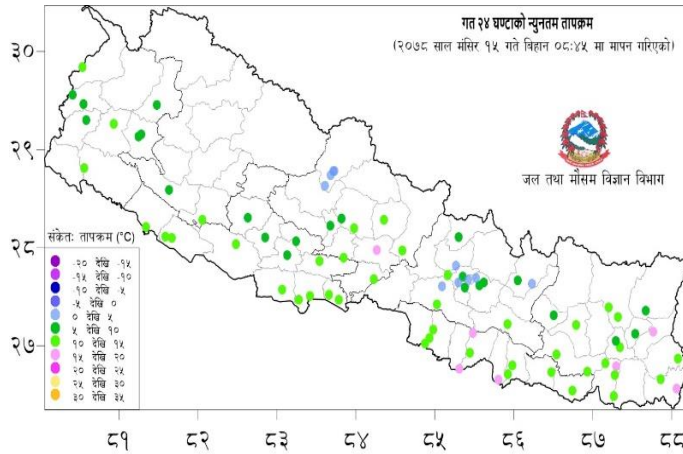
मंसिर १४ गते बिहान ०८:४५ बजे देखि मंसिर १५ गते बिहान ०८:४५ बजे सम्मको वर्षा

आज मिति २०७८/०८/१५ गते बिहान ०८:४५ बजे २१९ वटा वर्षा मापन केन्द्रहरु (मानव संचालित: ७० र स्वचालित: १४९) मा मापन गरिएको गत २४ घण्टाको वर्षाको विवरण अनुसार कुनै पनि केन्द्रमा वर्षा भएको छैन (नक्सा १) ।

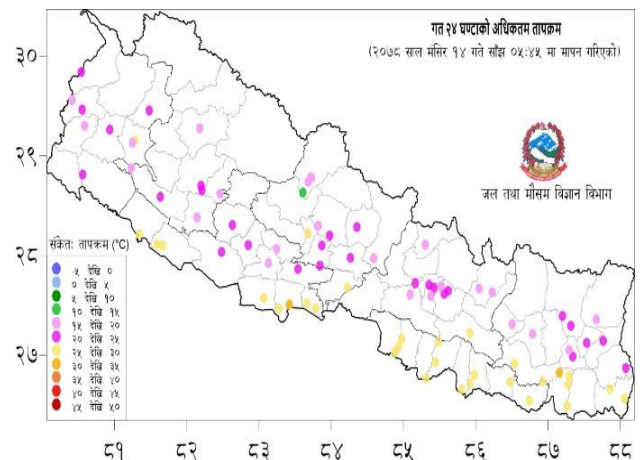


नक्सा १: मंसिर १४ गते बिहान ०८:४५ बजे देखि मंसिर १५ गते बिहान ०८:४५ बजे सम्मको २४ घण्टाको वर्षा (मि. मी.)

दैनिक न्यूनतम तापक्रम (Daily Minimum Temperature) र अधिकतम तापक्रम (Daily Maximum Temperature) को सारांश:



नक्सा २: मंसिर १४ गते बिहान ०८:४५ बजे देखि मंसिर १५ गते बिहान ०८:४५ बजे सम्मको २४ घण्टाको न्यूनतम तापक्रम (डिग्री सेल्सियस)



नक्सा ३: मंसिर १३ गते साँझ ०५:४५ बजे देखि मंसिर १४ गते साँझ ०५:४५ बजे सम्मको २४ घण्टाको अधिकतम तापक्रम (डिग्री सेल्सियस)

तालिका १: २०७८/०८/१५ गते बिहान ०८:४५ बजे मापन गरिएको गत २४ घण्टाको न्यूनतम तापक्रम र २०७८/०८/१४ गते साँझ ०५:४५ बजे मापन गरिएको गत २४ घण्टाको अधिकतम तापक्रमको विवरण।

तापक्रम (डि.से.)	न्यूनतम तापक्रम (केन्द्र संख्या)	अधिकतम तापक्रम (केन्द्र संख्या)
० देखि ५	१०	-
५ देखि १०	२३	-
१० देखि १५	४१	१
१५ देखि २०	७	२४
२० देखि २५	-	२८
२५ देखि ३०	-	२९
३० देखि ३५	-	२
जम्मा केन्द्र संख्या (वटा)	८१	८४
सबै भन्दा बढी केन्द्र/ जिल्ला	१८.५ डि.से./जलेश्वर, महोत्तरी र चन्द्रगढी, झापा	३०.५ डि.से./चतरा, सुनसरी
सबै भन्दा कम केन्द्र/ जिल्ला	१.० डि.से./ककनी, नुवाकोट	१४.८ डि.से./लेते, मुस्ताङ

नोट: डि.से. = डिग्री सेल्सियस

वर्षा तथा जलवायु सम्बन्धी थप जानकारीको लागि www.dhm.gov.np/climate/ मा हेर्नुहोस।