



घटना संख्या
५



मृत्यु संख्या
०



बेपत्ता संख्या
०



घाइते संख्या
०



अनुमानित क्षति
६.४५ लाख



सडक अवरोध
०

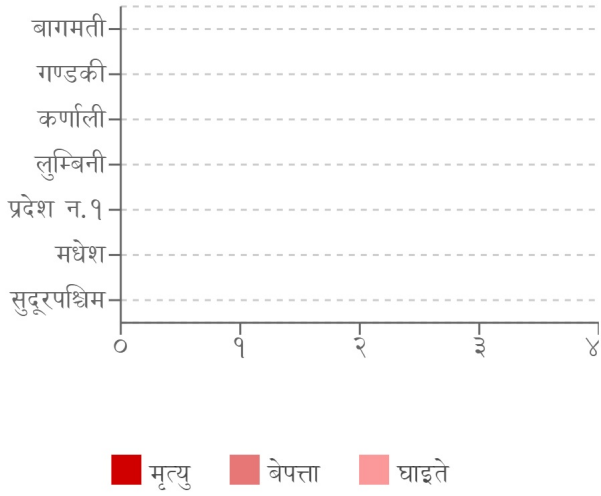


चौपाया
६

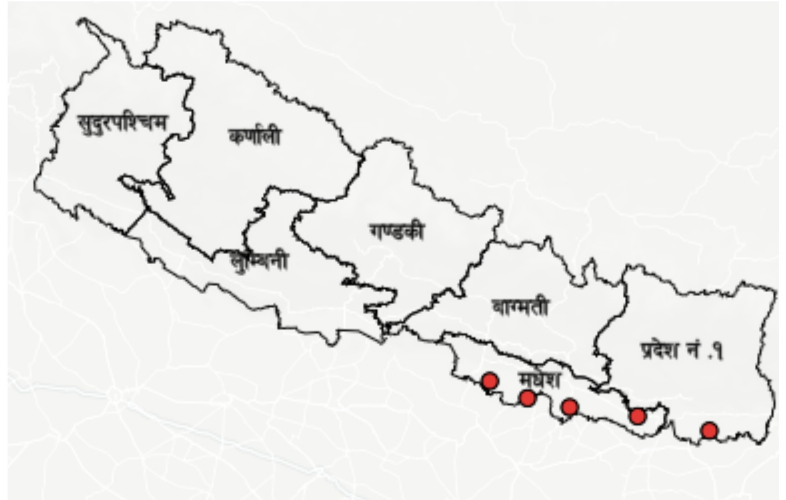
विपद्का हाइलाइट

पछिल्लो चौबिस घण्टामा देशका विभिन्न जिल्लामा गरी ५ स्थानमा आगलागीका घटना दर्ता भएका छन् ।

प्रदेश अनुसार मृत्यु, बेपत्ता र घाइते संख्याको बर्गीकरण



प्रकोप अनुसार घटनाको विवरण (२४ घण्टा) नक्सामा



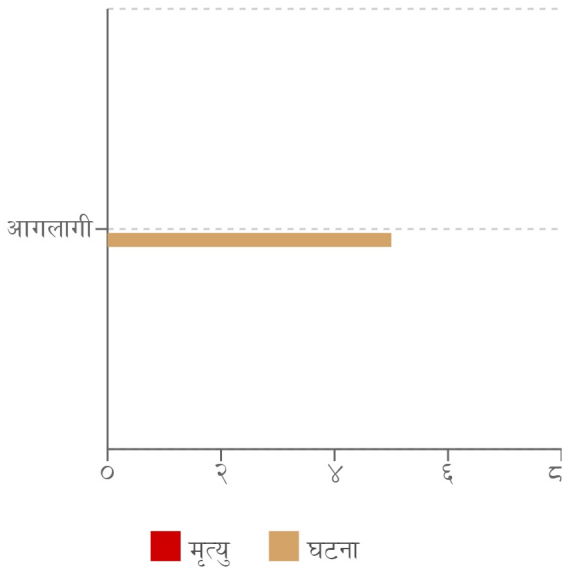
मृत्यु संख्या

- सामान्य (०)
- मुख्य (<१०)
- गम्भीर (<१००)
- विनाशकारी (>१००)

प्रकोप संकेत

- आगलागी

प्रकोप अनुसार घटना र मृत्यु संख्याको बर्गीकरण



लिङ्ग अनुसार मृत्युको बर्गीकरण

कुनै मृत्यु रिपोर्ट गरिएको छैन

२४ घण्टामा COVID-१९ को विवरणहरू



कुल संक्रमित संख्या
२११

कुल मृत्यु संख्या
२

कुल निको भएका संख्या
३२९

हालसम्मको COVID-१९ को कुल तथ्याङ्क



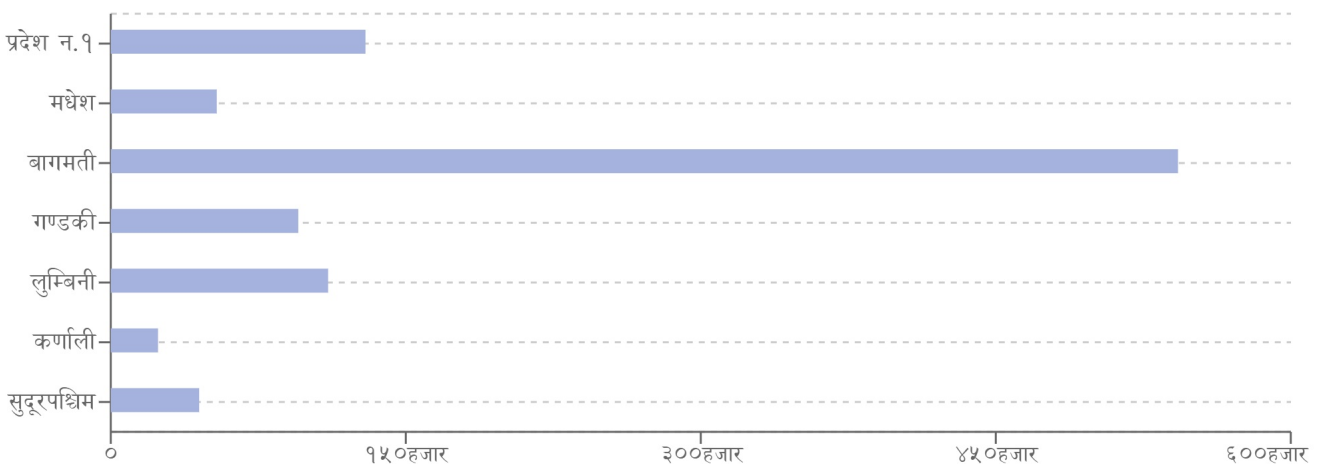
कुल संक्रमित संख्या
८२३,५५४

कुल सक्रिय संक्रमित संख्या
६,१०५

कुल निको भएका संख्या
८०५,९००

कुल मृत्यु संख्या
११,५४९

प्रदेश अनुसार कुल संक्रमित संख्याको बर्गीकरण



	प्रदेश न.१	मधेश	बागमती	गण्डकी	लुम्बिनी	कर्णाली	सुदूरपश्चिम
■ कुल संक्रमित संख्या	१२९,५२१	५३,८८५	५४२,६५९	९५,३४५	११०,५०५	२४,०२२	४४,९५०



थप जानकारीको लागि

राष्ट्रिय विपद् जोखिम न्यूनीकरण तथा व्यवस्थापन प्राधिकरण

पोस्ट बक्स नम्बर: २१३२१३

फोन: +९७७-१-४२१११९५, +९७७-१-४२१११९६

इमेल: info@bipad.gov.np

अनुसूची १

२०७८ बैशाख १ देखि मंसिर २३ गते सम्मका विपद्का प्रमुख घटनाहरूको विवरण

प्रकोप	घटना संख्या	मृत्यु	बेपत्ता	घाइते	प्रभावित परिवार	अनुमानित आर्थिक क्षति (रु)
पहिरो	३३६	१७८	३१	१३४	६०३	३४,६३५,०००
उच्च ऊँचाई	५	२	०	९	१२	३००,०००
बाढी	१५४	६३	३४	१४	२७९	११५,३९१,५००
डुंगा पल्टिनु	४	३	५	२	१०	०
चट्याङ्ग	१७५	४९	०	१५८	२५७	१६,४६४,८३०
सर्पदंश	२३	२०	०	४	२४	०
आगलागी	१,२०३	३२	०	१८२	१,४४४	१,२१०,७३६,६७४
अन्य गैरप्राकृतिक विपद्	३	२	१	३	५	०
भारीवर्षा	३५७	२१	१	४८	४५८	१२८,१२४,१२०
हरी वतास	३७	१	१	४	१०९	६,४२४,०००
भूकम्प	२	०	०	७	७१	०
प्यान्डामिक फ्लू	०	०	०	०	०	०
हिमपहिरो	१	०	०	११	११	०
जनावर आक्रमण	१९१	३३	०	१२५	२६२	४,०३०,०००
वन डट्टैलो	६२	३	०	१	२८	४५०,०००
हिमपात	२	४	०	१	४	०
जम्मा	२,५५५	४११	७३	७०३	३,५७७	१,५१६,५५६,१२४

घटना सारांश

क्र.स	घटना संख्या	जिल्ला	मृत्यु	बेपत्ता	घाइते	घटना विवरण	प्रतिकार्य
१	आगलागी	मोरङ	०	०	०	रंगेली न.पा.- १ ऋषिदेबटोल स्थित एक घरमा खाना पकाउने क्रममा आगलागी भई ५० हजार रुपैया बराबरको क्षति ।	इ.प्र.का.सखरदिनाको टोली र स्थानीयको सहयोगमा आगो पूर्णरूपमा नियन्त्रण ।
२	आगलागी	बारा	०	०	०	महागढीमाई न.पा.- २ तिलगछिया स्थित एक गोठमा आगलागी हुँदा गोठ र बाखा २ वटा जली १ लाख ५० हजार रुपैया बराबरको क्षति ।	प्र.चौ.बरियारपुरको टोली र स्थानीयको सहयोगमा आगो पूर्णरूपमा नियन्त्रण ।
३	आगलागी	सप्तरी	०	०	०	शम्भुनाथ न.पा.- ६ लतियाही स्थित एक घरमा अचानक आगलागी हुँदा नगद, ५ वटा बाखा र घर पूर्णरूपमा जली २ लाख ५० हजार रुपैया बराबरको क्षति ।	प्र.चौ.कठौनाको टोली खटिई गएको ।
४	आगलागी	धनुषा	०	०	०	जनकपुर उप-म.न.पा.- १५ रामपुर स्थित खेतमा थुपारेको परालको कुन्युमा आगलागी भई १० हजार रुपैया बराबरको क्षति ।	प्र.चौ.हनुमाननगरको टोली, स्थानीय र दमकलको सहयोगमा आगो पूर्णरूपमा नियन्त्रण ।
५	आगलागी	सर्लाही	०	०	०	विष्णु गा.पा.- ४ मधुवनपट्टी स्थित म वाटोको छेउमा राखिएको सातजना व्यक्तिका परालमा अचानक आगलागी भई १ लाख ८५ हजार रुपैया बराबरको क्षति ।	प्र.चौ.मधुवनगोठको टोली र स्थानीयको सहयोगमा आगो नियन्त्रण ।
जम्मा	५	५	०	०	०		

२४ घण्टामा विपद्को विवरण

घटना संख्या	मृत्यु संख्या	बेपत्ता संख्या	घाइते संख्या	अनुमानित क्षति	सडक अवरोध	चौपाया
५	०	०	०	६४५,०००	०	६

प्रदेश अनुसार मृत्यु, बेपत्ता र घाइते संख्याको बर्गीकरण

	बागमती	गण्डकी	कर्णाली	लुम्बिनी	प्रदेश न.१	मधेश	सुदूरपश्चिम
मृत्यु संख्या	०	०	०	०	०	०	०
हराइरहेको संख्या	०	०	०	०	०	०	०
घाइतेको संख्या	०	०	०	०	०	०	०

लिङ्ग अनुसार मृत्युको बर्गीकरण

पुरुष	महिला	पहिचान नभएको
०	०	०

२४ घण्टामा COVID-१९ को विवरण

संक्रमित संख्या	महिला संक्रमित संख्या	पुरुष संक्रमित संख्या	मृत्यु संख्या	निको भएका संख्या
२११	९०	१०७	२	३२९

हालसम्मको कुल तथ्याङ्क

कुल संक्रमित संख्या	कुल सक्रिय संक्रमित संख्या	कुल निको भएका संख्या	कुल मृत्यु संख्या
८२३,५५४	६,१०५	८०५,९००	११,५४९

प्रदेश अनुसार हालसम्मको कुल तथ्याङ्क

	प्रदेश न.१	मधेश	बागमती	गण्डकी	लुम्बिनी	कर्णाली	सुदूरपश्चिम
कुल संक्रमित संख्या	१२९,५२१	५३,८८५	५४२,६५९	९५,३४५	११०,५०५	२४,०२२	४४,९५०