



## दैनिक विपद् बुलेटिन

मंसिर ७ विहान १०:०० बजेदेखि ८ मंसिर विहान १०:०० बजेसम्म

|  |   |  |   |   |   |  |
|--|---|--|---|---|---|--|
| <br>घटना संख्या<br>१० | <br>मृत्यु संख्या<br>० | <br>हराएको<br>० | <br>घाईते<br>१ | <br>अनुमानित क्षति<br>३५,४५,००० | <br>सडक अवरोध<br>० | <br>चौपाया क्षति<br>२ |
|--|---|--|---|---|---|--|

| घटना         | जिल्ला   | घटना विवरण/संख्या   | मृतक | बेपत्ता | घाईते | प्रतिकार्य  |
|--------------|----------|---|------|---------|-------|---|
| जनावर आक्रमण | बाजुरा   | बुढिनन्दा न.पा.-७ स्यालकाटिया स्थित खेतमा काम गरिरहेको अवस्थामा अचानक जंगली बदेलेले आक्रमण गर्दा ३१ वर्षीयाको एक पुरुष घाईते।   | ०    | ०       | १     | घाईतेको प्र.स्वा.के.कोल्टीमा उपचार भईरहेको।                                     |
| आगलागी       | सिराहा   | मचैया न.पा.-४ कुथनवा स्थित सार्वजनिक भवनको बरान्डामा राखिएको दुई घरको पराल सहितको धानमा आगलागी हुँदा २५ हजार रुपैया बराबरको क्षति।  | ०    | ०       | ०     | स्थानियको सहयोगमा आगो पूर्णरूपमा नियन्त्रणमा।                                   |
|              | महोत्तरी | सम्सी गा.पा.-६ स्थित एक घरमा अचानक आगलागी हुँदा १ लाख रुपैया बराबरको क्षति। २ वटा बाखा जली मृत्यु भएको।   | ०    | ०       | ०     | प्र.चौ. सम्सीबाट टोली खटीई गई स्थानियको सहयोगमा आगो नियन्त्रणमा।                |
|              | मोरङ     | रंगेली न.पा.-४ चोप्राह स्थित एक गोदाम घरमा अचानक आगलागी हुँदा गोदाम आंशिक रूपमा जलि ८ लाख रुपैया बराबरको क्षति।   | ०    | ०       | ०     | इप्रका रंगेलीबाट टोली खटीई गई प्रहरी, दमकल र स्थानियको सहयोगमा आगो नियन्त्रणमा। |
|              | मोरङ     | विराटनगर म.न.पा.-५ स्थित परालमा अचानक आगलागी हुदा पराल पूर्णरूपमा जली १५ हजार रुपैया बराबरको क्षति।   | ०    | ०       | ०     | स्थानियको सहयोगमा आगो पूर्णरूपमा नियन्त्रणमा।                                   |
|              | सुनसरी   | इटहरी उ.म.न.पा.-१३ स्थित एक खेतमा श्रेसरबाट धान झार्ने क्रममा अचानक श्रेसरको ईन्जिनबाट आगो सलिक आगलागी हुँदा धान, पराल र श्रेसर पूर्णरूपमा जलि १० लाख रुपैया बराबरको क्षति। | ०    | ०       | ०     | प्रहरी, स्थानियको सहयोगमा आगो पूर्णरूपमा नियन्त्रणमा।                           |
|              | सप्तरी   | खड्क न.पा.-८ भदिया पोखरी स्थित एक घरमा बालेको घुरबाट आगलागी हुँदा घर पूर्णरूपमा जलि १ लाख ५० हजार रुपैया बराबरको क्षति।   | ०    | ०       | ०     | प्र.चौ.बिसनपुरबाट टोली खटीई गई स्थानियको सहयोगमा आगो पूर्णरूपमा नियन्त्रणमा।    |

|              |           |   |   |   |   |  |
|--------------|-----------|---|---|---|---|--|
|              | काठमाण्डौ | बुढानिलकण्ठ न.पा.-१३ टुपेक स्थित एक घरको पछाडी राखेको परालमा आगलागी हुँदा ५५ हजार रुपैया बराबरको क्षति।   | ० | ० | ० | प्रभाग बुढानिलकण्ठबाट प्रनिको कमाण्डमा टोली खटि गई स्थानीयको सहयोगमा आगो पूर्णरूपमा      |
|              | स्याङ्जा  | वालिङ न.पा.-८ मोड स्थित एक डिपार्टमेन्ट भित्र अचानक आगलागी हुँदा ५ लाख रुपैया बराबरको क्षति।  | ० | ० | ० | स्थानियवासीको सहयोगमा आगो पूर्णरूपमा नियन्त्रण गरेको।                                    |
|              | बागलुङ    | बडिगाड गा.पा.-७ जलजला एक घरमा बिधुत सर्ट भई आगलागी हुँदा घर भित्र रहेको सम्पूर्ण सामान र नगद ५७ हजार रुपैया समेत पुर्णरूपमा जलि ९ लाख रुपैया बराबरको क्षति। | ० | ० | ० | प्र.स.नि. गुरु प्रसाद न्यौपानेको कमाण्डमा टोली खटि गई स्थानियको सहयोगमा आगो नियन्त्रणमा। |
| जम्मा संख्या | ९         | १०  | ० | ० | १ |  |

विपद्का घटना सम्बन्धी सूचना र सन्देशका लागि

[www.twitter.com/ndrrma\\_Nepal](http://www.twitter.com/ndrrma_Nepal) र

[www.facebook.com/ndrrma/videos](http://www.facebook.com/ndrrma/videos) र

<https://www.youtube.com/NDRRMA> मा जानुहोला।

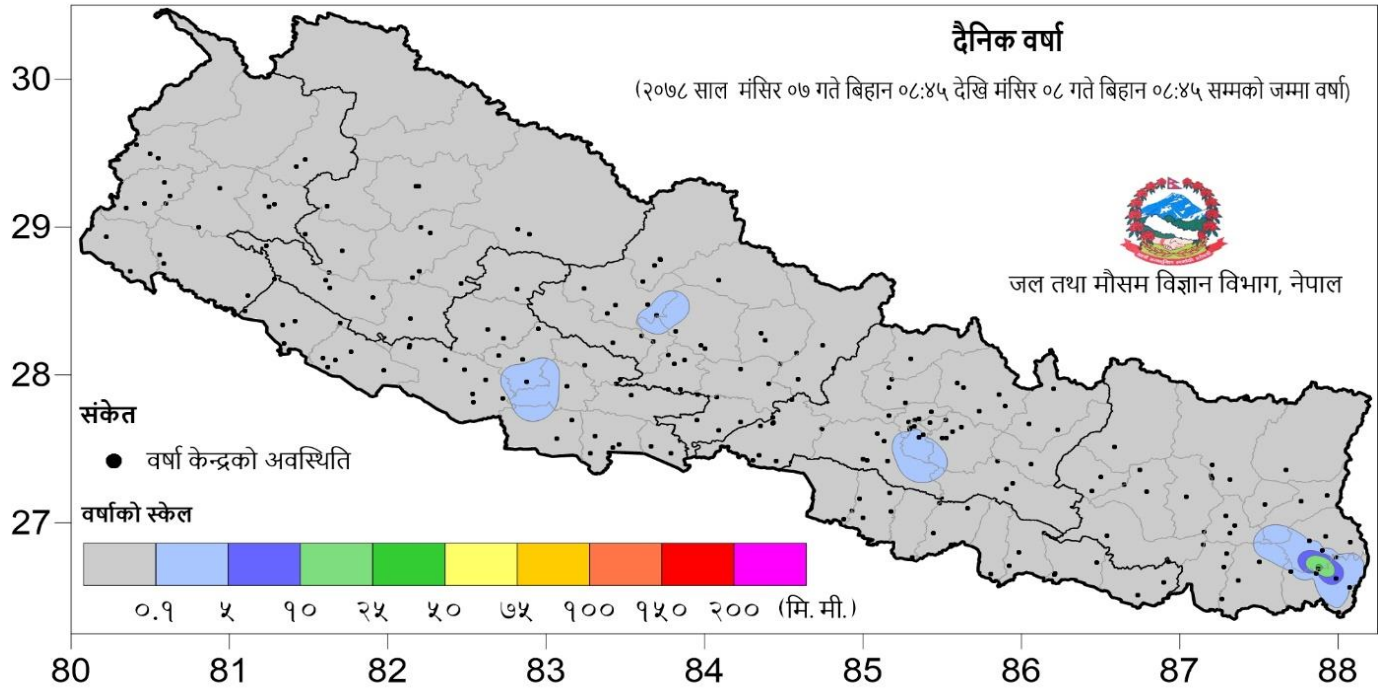
२०७८ वैशाख १ देखि मंसिर ८ गते सम्मका विपद्का प्रमुख घटनाहरुको विवरण

| घटना         | घटना संख्या | मृतक | वेपत्ता | घाईते | प्रभावित परिवार | अनुमानित क्षति रु. |
|--------------|-------------|------|---------|-------|-----------------|--------------------|
| पहिरो        | ३३६         | १७९  | ३५      | १२६   | ६०३             | ३४६३५०००           |
| बाढी         | १५३         | ६०   | ३५      | १३    | २७३             | ११५३९१५००          |
| अविरल बर्षा  | ३५६         | १८   | ०       | ४६    | ४९२             | १२८१०१६२०          |
| चट्याङ्ग     | १७५         | ४९   | ०       | १५८   | २५७             | १६४६४८३०           |
| सर्पदंश      | २३          | २०   | ०       | ४     | २४              | ०                  |
| आगलागी       | १०६८        | २९   | ०       | १७६   | १२८७            | ९८४०४६१७४          |
| डढेलो        | ६२          | ३    | ०       | १     | २८              | ४५००००             |
| हावाहुरी     | ३७          | १    | १       | ४     | १०९             | ६४२४०००            |
| जनावर आक्रमण | १७६         | ३०   | ०       | ११६   | २४६             | ३६४००००            |
| महामारी      | २           | ४    | ०       | ७७४   | ७७४             | ०                  |
| हिउ पहिरो    | २           | ४    | ०       | १     | ४               | ०                  |
| लेक लाग्नु   | ५           | २    | ०       | ९     | १२              | ३०००००             |
| जम्मा        | २३९५        | ३९९  | ७१      | १४२८  | ४१०९            | १२८९४५३१२४         |

## दैनिक वर्षा (Daily Precipitation) को सारांश:

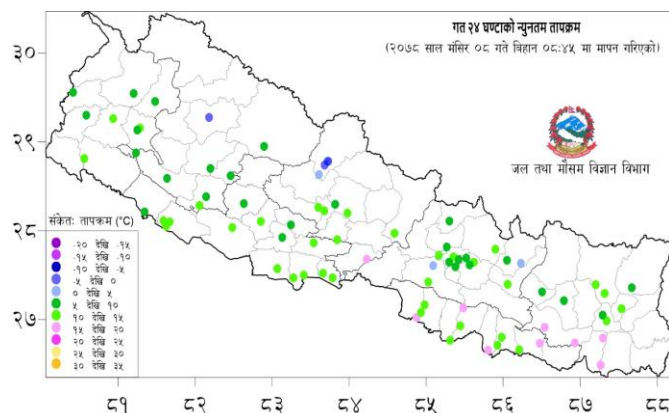
मंसिर ०७ गते बिहान ०८:४५ बजे देखि मंसिर ०८ गते बिहान ०८:४५ बजे सम्मको वर्षा

आज मिति २०७८/०८/०८ गते बिहान ०८:४५ बजे २१७ वटा वर्षा मापन केन्द्रहरू (मानव संचालित: ८२ र स्वचालित: १३५) मा मापन गरिएको गत २४ घण्टाको वर्षाको विवरण अनुसार ९ वटा केन्द्रमा वर्षा भएको छ (नक्सा १)। उक्त केन्द्रहरू मध्ये सबैभन्दा बढी वर्षा (३५.२ मि. मी.) झापा जिल्लाको कन्काई मैनाचुली केन्द्रमा भएको छ। वर्षा मापन गरिएका केन्द्रहरू मध्ये १ वटा केन्द्रमा १० मि. मी. भन्दा बढी वर्षा भएको छ।

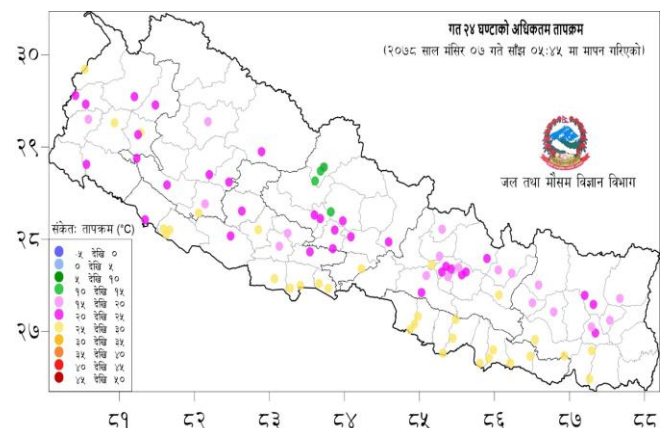


नक्सा १: मंसिर ०७ गते बिहान ०८:४५ बजे देखि मंसिर ०८ गते बिहान ०८:४५ बजे सम्मको २४ घण्टाको वर्षा (मि. मी.)

## दैनिक न्यूनतम तापक्रम (Daily Minimum Temperature) र अधिकतम तापक्रम (Daily Maximum Temperature) को सारांश:



नक्सा २: मंसिर ०७ गते बिहान ०८:४५ बजे देखि मंसिर ०८ गते बिहान ०८:४५ बजे सम्मको २४ घण्टाको न्यूनतम तापक्रम (डिग्री सेल्सियस)



नक्सा ३: मंसिर ०६ गते साँझ ०५:४५ बजे देखि मंसिर ०७ गते साँझ ०५:४५ बजे सम्मको २४ घण्टाको अधिकतम तापक्रम (डिग्री सेल्सियस)

तालिका १: २०७८/०८/०८ गते बिहान ०८:४५ बजे मापन गरिएको गत २४ घण्टाको न्यूनतम तापक्रम र २०७८/०८/०७ गते साँझ ०५:४५ बजे मापन गरिएको गत २४ घण्टाको अधिकतम तापक्रमको विवरण।

| तापक्रम (डि.से.)            | न्यूनतम तापक्रम (केन्द्र संख्या) | अधिकतम तापक्रम (केन्द्र संख्या) |
|-----------------------------|----------------------------------|---------------------------------|
| -५ देखि ०                   | ३                                | -                               |
| ० देखि ५                    | ४                                | -                               |
| ५ देखि १०                   | २८                               | -                               |
| १० देखि १५                  | ३७                               | ४                               |
| १५ देखि २०                  | ९                                | १९                              |
| २० देखि २५                  | -                                | ३२                              |
| २५ देखि ३०                  | -                                | ३१                              |
| जम्मा केन्द्र संख्या (वटा)  | ८१                               | ८६                              |
| सबैभन्दा बढी केन्द्र/जिल्ला | १७.० डि.से./जलेश्वर, महोत्तरी    | २९.६ डि.से./दम्कौली, नवलपुर     |
| सबैभन्दा कम केन्द्र/जिल्ला  | -३.० डि.से./जुम्ला, जुम्ला       | १२.५ डि.से./लेते, मुस्ताङ       |

नोट: डि.से. = डिग्री सेल्सियस

वर्षा तथा जलवायु सम्बन्धी थप जानकारीको लागि [www.dhm.gov.np/climate](http://www.dhm.gov.np/climate) मा हेर्नुहोस।