



दैनिक विपद् बुलेटिन

पुष १० गते विहान १०:०० बजेदेखि ११ पुष विहान १०:०० बजेसम्म

 घटना संख्या ६	 मृत्यु संख्या ०	 हराएको ०	 घाइते २	 अनुमानित क्षति रु.२१,६०,०००	 सडक अवरोध ०	 चौपाया क्षति ७
---	---	--	---	--	---	--

घटना सारांश

घटना	जिल्ला	घटना विवरण/संख्या	मृतक	बेपत्ता	घाइते	प्रतिकार्य
आगलागी	सुर्खेत	वीरेन्द्रनगर न.पा.- ५ शिद्धार्थ टोलस्थित एक घरमा अचानक आगलागी हुँदा वर्ष २७ की एक महिला घाइते ।	०	०	१	घाइतेको कर्णाली प्रदेश अस्पताल कालागाँउमा उपचार भइरहेको ।
	सप्तरी	डाकनेश्वरी न.पा.- १० रंजितपुरस्थित एक घरमा आगलागी भई नजिकैको अन्य २ वटा घर समेत जली १५ लाख रुपैया बराबरको क्षति, आगो निभाउने क्रममा एक जना घाइते ।	०	०	१	घाइतेको बोदेबरसाईनमा उपचार भईरहेको, ई.प्र.का. पातोको टोली र स्थानीयको सहयोगमा आगो पूर्णरूपमा नियन्त्रण ।
	पर्सा	पर्सा गढी न.पा.- ५ स्थित हरदिया एकीकृत एग्रो कृषी फर्ममा विद्युत सर्ट भई आगलागी हुँदा घर र घरभित्र रहेको भुष र दाना गरी ३ लाख रुपैया बराबरको क्षति	०	०	०	ई.प्र.का. एकटागाबाट प्र.ना.नि.को टोली खटिई गई स्थानीय र दमकलको सहयोगमा आगो पूर्णरूपमा नियन्त्रण ।
	मोरङ	रंगेली न.पा.- ९ दोहमना बजारस्थित एक घरमा चुल्होबाट अचानक आगलागी हुँदा २ वटा घर पूर्णरूपमा जली १ लाख ५० हजार रुपैया बराबरको क्षति ।	०	०	०	स्थानीयको सहयोगमा आगो पूर्णरूपमा नियन्त्रण ।
	सुनसरी	ईनरुवा न.पा.- ५ बलाहा स्थित एक परालको टालमा अचानक आगलागी हुँदा १० हजार रुपैया बराबरको पराल जलि क्षति ।	०	०	०	स्थानीयको सहयोगमा आगो पूर्णरूपमा नियन्त्रण ।
जनावर आक्रमण	झापा	कमल गा.पा.- ३ केर्खामा जंगली हात्ती आई लक्ष्य होटल एण्ड सेकुवा कर्नरको पछाडीको पर्खाल भत्काई होटल भित्र रहेको पेय पदार्थहरु समेत फुटाउँदा २ लाख रुपैया बराबरको क्षति ।	०	०	०	-
जम्मा संख्या	६	६	०	०	२	

विपद्का घटना सम्बन्धी सूचना र सन्देशका लागि www.twitter.com/ndrrma_Nepal,
www.facebook.com/ndrrma/videos र www.youtube.com/NDRRMA मा जानुहोस् ।

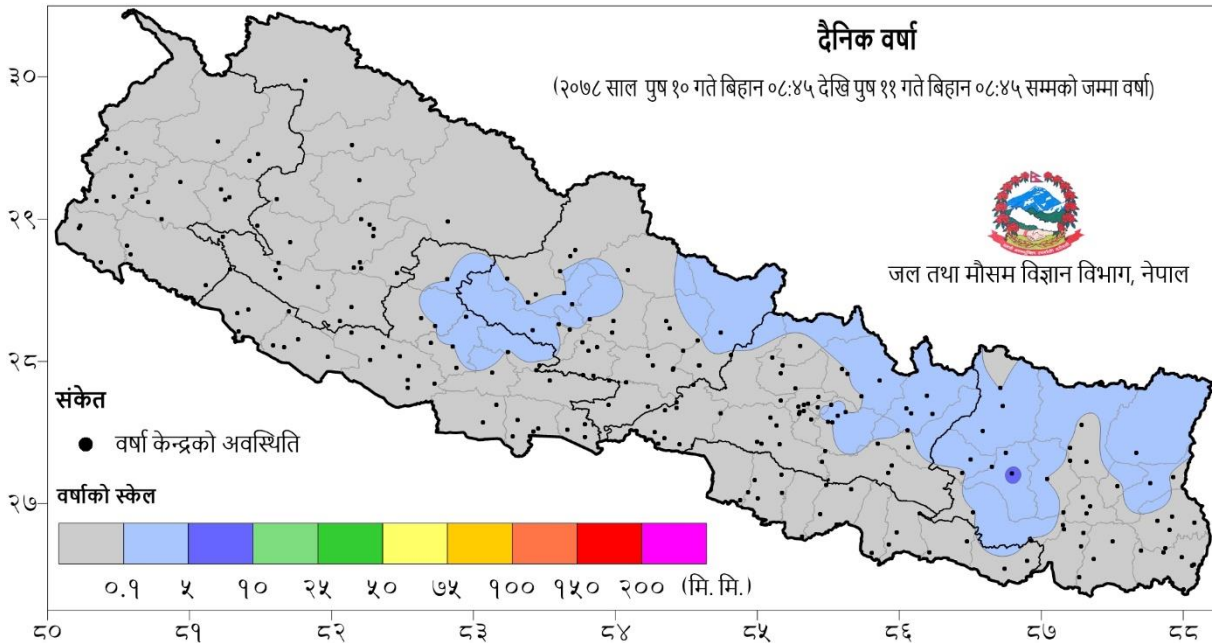
२०७८ वैशाख १ देखि पुष ११ गते सम्मका विपद्का प्रमुख घटनाहरुको विवरण

घटना	घटना संख्या	मृतक	वेपत्ता	घाइते	प्रभावित परिवार	अनुमानित क्षति रु.
पहिरो	३३६	१७८	३१	१३४	६०३	३४६३५०००
बाढी	१५४	६३	३४	१४	२७९	११५३९१५००
अविरल वर्षा	३५७	२१	१	४८	४५८	१२८१२४१२०
चट्याङ्ग	१७५	४९	०	१५८	२५७	१६४६४८३०
सर्पदंश	२३	२०	०	४	२४	०
आगलागी	१३६५	३९	०	२०७	१६६१	१३५४६६८०७४
डढेलो	६४	३	०	२	२९	४५००००
हावाहुरी	३७	१	१	४	१०९	६४२४०००
जनावर आक्रमण	२११	३३	०	१३९	२९१	४९३७०००
महामारी	२	४	०	७७४	७७४	०
हिउँ पहिरो	१	०	०	११	११	०
लेक लाग्नु	५	२	०	९	१२	३०००००
जम्मा	२७३०	४१३	६७	१५०४	४५०८	१,६६,१३,९४,५२४

दैनिक वर्षा (Daily Precipitation) को सारांश:

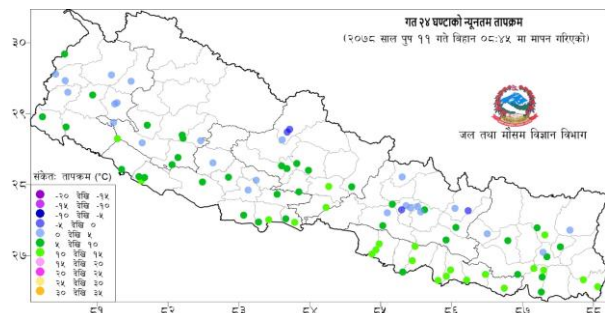
पुष १० गते बिहान ०८:४५ बजे देखि पुष ११ गते बिहान ०८:४५ बजे सम्मको वर्षा

आज मिति २०७८/०९/११ गते बिहान ०८:४५ बजे २३० वटा वर्षा मापन केन्द्रहरु (मानव संचालित: ८२ र स्वचालित: १४८) मा मापन गरिएको गत २४ घण्टाको वर्षाको विवरण अनुसार १९ वटा केन्द्रमा वर्षा भएको छ (नक्सा १)। उक्त केन्द्रहरु मध्ये सबैभन्दा बढी वर्षा (७.० मि. मि.) खोटाङ जिल्लाको दिक्तेल केन्द्रमा भएको छ।

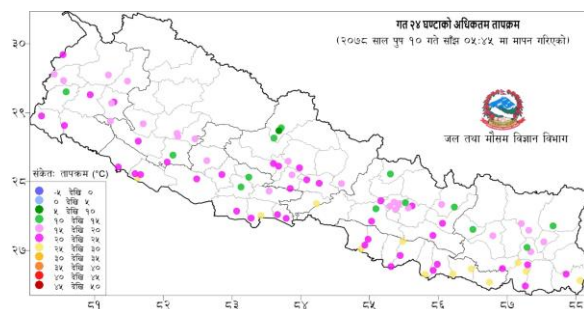


नक्सा १: पुष १० गते बिहान ०८:४५ बजे देखि पुष ११ गते बिहान ०८:४५ बजे सम्मको २४ घण्टाको वर्षा (मि. मि.)

दैनिक न्यूनतम तापक्रम (Daily Minimum Temperature) र अधिकतम तापक्रम (Daily Maximum Temperature) को सारांशः



नक्सा २: पुष १० गते बिहान ०८:४५ बजे देखि पुष ११ गते बिहान ०८:४५ बजे सम्मको २४ घण्टाको न्यूनतम तापक्रम (डिग्री सेल्सियस)



नक्सा ३: पुष ०९ गते साँझ ०५:४५ बजे देखि पुष १० गते साँझ ०५:४५ बजे सम्मको २४ घण्टाको अधिकतम तापक्रम (डिग्री सेल्सियस)

तालिका १: २०७८/०९/११ गते बिहान ०८:४५ बजे मापन गरिएको गत २४ घण्टाको न्यूनतम तापक्रम र २०७८/०९/१० गते साँझ ०५:४५ बजे मापन गरिएको गत २४ घण्टाको अधिकतम तापक्रमको विवरण।

तापक्रम (डि.से.)	न्यूनतम तापक्रम (केन्द्र संख्या)	अधिकतम तापक्रम (केन्द्र संख्या)
-५ देखि ०	४	-
० देखि ५	२४	-
५ देखि १०	३७	१
१० देखि १५	२२	१३
१५ देखि २०	-	२६
२० देखि २५	-	३७
२५ देखि ३०	-	१२
जम्मा केन्द्र संख्या (वटा)	८७	८९
सबैभन्दा बढी/केन्द्र, जिल्ला	१४.० डि.से./जलेश्वर, महोत्तरी	२८.३ डि.से./भैरहवा, रुपन्देही
सबैभन्दा कम/केन्द्र, जिल्ला	-३.० डि.से./थाकमार्फा, मुस्ताङ	८.५ डि.से./थाकमार्फा, मुस्ताङ

नोट:- डि.से. = डिग्री सेल्सियस

वर्षा तथा जलवायु सम्बन्धी थप जानकारीको लागि www.dhm.gov.np/climate/ मा हेर्नुहोस।