



घटना संख्या
१२



मृत्यु संख्या
०



बेपत्ता संख्या
०



घाइते संख्या
०



अनुमानित क्षति
७३.१२ लाख



सडक अवरोध
०

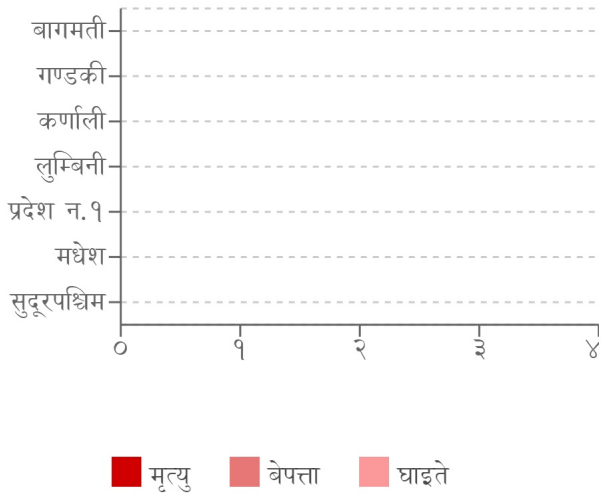


चौपाया
०

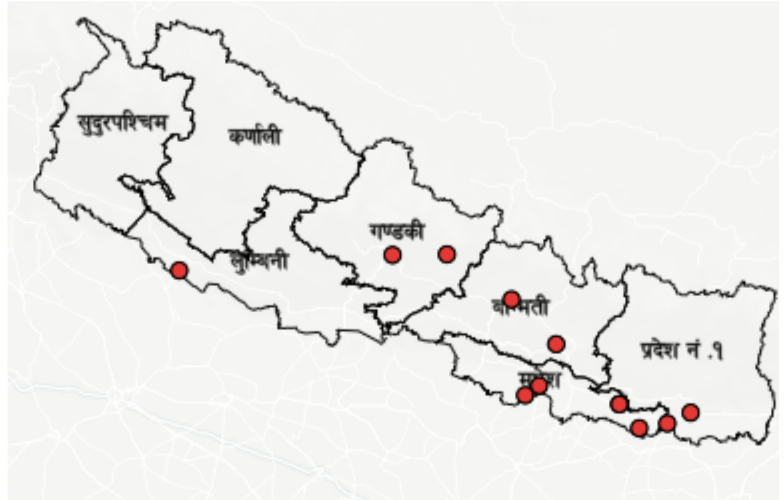
विपद्का हाइलाइट

पछिल्लो चौबिस घण्टामा देशका विभिन्न जिल्लामा गरी १२ स्थानमा आगलागीका घटना दर्ता भएका छन् ।

प्रदेश अनुसार मृत्यु, बेपत्ता र घाइते संख्याको बर्गीकरण



प्रकोप अनुसार घटनाको विवरण (२४ घण्टा) नक्सामा



मृत्यु संख्या

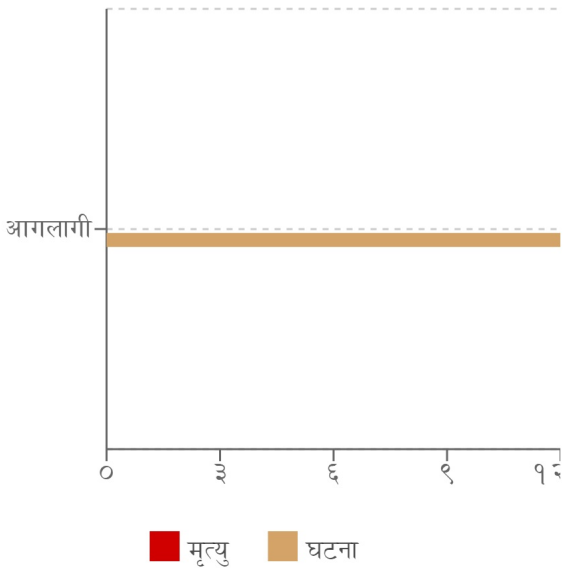
- सामान्य (०)
- मुख्य (<१०)
- गम्भीर (<१००)
- विनाशकारी (>१००)

प्रकोप संकेत

- आगलागी

प्रकोप अनुसार घटना र मृत्यु संख्याको बर्गीकरण

लिङ्ग अनुसार मृत्युको बर्गीकरण



कुनै मृत्यु रिपोर्ट गरिएको छैन

२४ घण्टामा COVID-१९ को विवरणहरू

हालसम्मको COVID-१९ को कुल तथ्याङ्क



कुल संक्रमित संख्या
०

कुल मृत्यु संख्या
०

कुल निको भएका संख्या
२

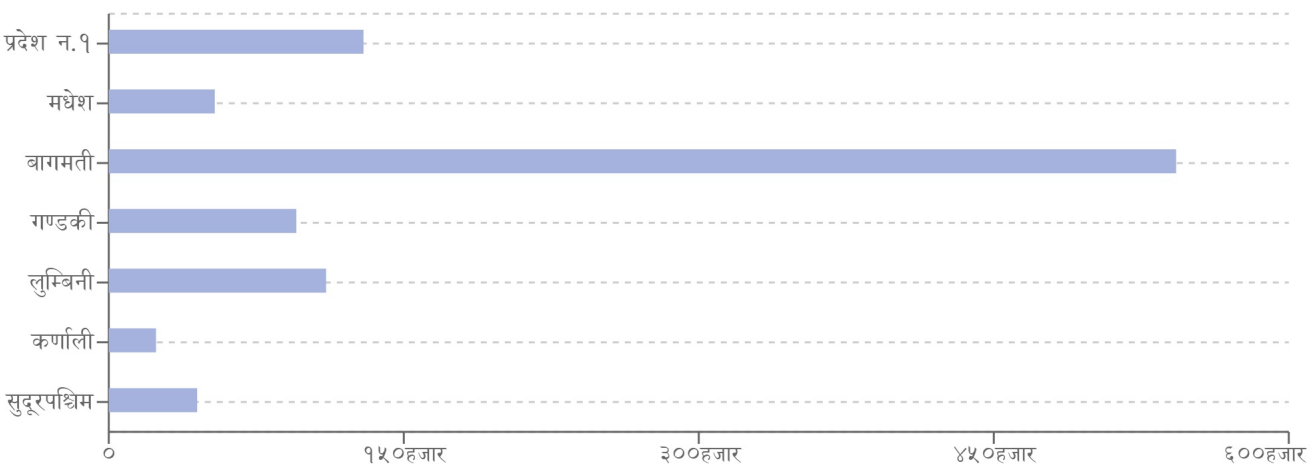
कुल संक्रमित संख्या
१,०००,९६५

कुल सक्रिय संक्रमित संख्या
१२

कुल निको भएका संख्या
९८८,९३४

कुल मृत्यु संख्या
१२,०१९

प्रदेश अनुसार कुल संक्रमित संख्याको बर्गीकरण



	प्रदेश न.१	मधेश	बागमती	गण्डकी	लुम्बिनी	कर्णाली	सुदूरपश्चिम
कुल संक्रमित संख्या	१२९,५२९	५३,८८९	५४२,७१६	९५,३५३	११०,५०५	२४,०२२	४४,९५०



थप जानकारीको लागि

राष्ट्रिय विपद् जोखिम न्यूनीकरण तथा व्यवस्थापन प्राधिकरण

पोस्ट बक्स नम्बर: २१३२१३

फोन: +९७७-१-४२१११९५, +९७७-१-४२१११९६

इमेल: info@bipad.gov.np

अनुसूची १

२०७९ बैशाख १ देखि पुष ०९ गते सम्मका विपद्का प्रमुख घटनाहरुको विवरण

प्रकोप	घटना संख्या	मृत्यु	बेपत्ता	घाइते	प्रभावित परिवार	अनुमानित आर्थिक क्षति (रु)
पहिरो	३१९	९५	१७	८२	१,९८०	८८,१२८,७००
उच्च ऊँचाई	११	७	०	७	११	०
बाढी	५४	१९	१५	१७	१४१	१४,५८८,०००
डुंगा पल्टिनु	४	४	१	२	७	०
चट्याङ्ग	२३६	८०	०	२०२	३५३	३,६५२,०००
सर्पदंश	२४	१९	०	६	२४	०
आगलागी	१,५४६	५०	०	२०३	१,७९३	१,६१७,७२९,५३०
अन्य गैरप्राकृतिक विपद्	१	०	०	६	६	०
भारीवर्षा	१६५	८	०	१८	२००	३८,१३०,६७५
हुरी बतस	९६	९	०	३४	२६१	२५,४६१,८००
भूकम्प	२०	६	०	९	६९	९८०,०००
प्यान्डामिक फलू	०	०	०	०	०	०
हिमपहिरो	२	२	०	११	१३	०
जनावर आक्रमण	१८६	२९	०	१२६	२७२	४,६८४,१००
वन डट्टैलो	५५	१	०	२	२९	१२,३८५,०००
हिमपात	१	१	०	०	१	०
जम्मा	२,७२०	३३०	३३	७२५	५,१६०	१,८०५,७३९,८०५

घटना सारांश

क्र.स	घटना संख्या	जिल्ला	मृत्यु	बेपत्ता	घाइते	घटना विवरण	प्रतिकार्य
१	आगलागी	सिराहा	०	०	०	लहान न.पा.- १८ बासाजोरी स्थित एक परालको कुन्युमा आगलागी हुँदा ३० हजार रुपैया वरावरको पराल जलि नष्ट ।	-
२	आगलागी	काठमाण्डौ	०	०	०	तारकेश्वर न.पा.- २ काभ्रेस्थली स्थित एक टिनको टहरोमा ग्यास लिक भई आगलागी हुँदा ५ लाख ६८ हजार रुपैया वरावरको क्षति ।	-
३	आगलागी	लमजुङ्ग	०	०	०	दुधपोखरी गा.पा.- १ पात्ले स्थित एक ४५ भारी परालको टौवामा अचानक आगलागी हुँदा १ लाख ५० हजार रुपैया वरावरको क्षति ।	-
४	आगलागी	सप्तरी	०	०	०	बिष्णुपुर गा.पा.- ७ कोशी नहरको पश्चिमि डिलस्थित ८ जनाको परालको टालमा अचानक आगलागी हुँदा १ लाख २४ हजार रुपैया वरावरको क्षति ।	-
५	आगलागी	सुनसरी	०	०	०	ईटहरी उ.म.न.पा.- १२ खनार स्थित धागोको रिलाईन्स फ्याक्ट्रीमा अचानक विद्युत सर्ट भई आगलागी हुँदा ५० लाख रुपैया वरावरको धागो बनाउने रुवा जलि क्षति ।	-
६	आगलागी	सुनसरी	०	०	०	कोशी गा.पा.- ३ स्थित एक वाखाको गोठमा आगलागी हुँदा ५ लाख रुपैया वरावरको क्षति ।	-

७	आगलागी	सिन्धुली	०	०	०	घ्याङलेख गा.पा.- ५ अर्चले स्थित एक घरमा आगलागी हुँदा जम्मा ५ लाख ४० हजार रुपैया बराबरको क्षति ।	-
८	आगलागी	सर्लाही	०	०	०	चन्द्रनगर गा.पा.- ३ वरकुर्वा स्थित एक कुखुरा फार्ममा अचानक आगलागी हुँदा २ लाख रुपैया बराबरको क्षति ।	प्रहरी र स्थानीयको सहयोगमा आगो नियन्त्रण ।
९	आगलागी	बाँके	०	०	०	नेपालगंज उ.म.न.पा.- ४ सेतु वि.क.चोक स्थित एक फर्निचर पसल र उक्त पसलसँगै जोडिएको सिरक डसना पसलमा समेत आगलागी । क्षतिको विवरण आउन बाँकि ।	जि.प्र.का.को टोली, स्थानीय र २ वटा दमकलको सहयोगमा आगो नियन्त्रण ।
१०	आगलागी	कास्की	०	०	०	पोखरा लेखनाथ न.पा.- ८ जल्पा रोड स्थित निर्माणधिन ३ तले पक्की घरमा अचानक आगलागी हुँदा फर्निचर लगायतका सामग्रीहरू जली १ लाख रुपैया बराबरको क्षति ।	स्थानीय, प्रहरी र दमकलको सहयोगमा आगो नियन्त्रण ।
११	आगलागी	सिराहा	०	०	०	लहान न.पा.- १८ बासाजोरी टोल स्थित एक परालको कुन्युमा अचानक आगलागी हुँदा ३० हजार रुपैया बराबरको क्षति ।	प्रहरी, स्थानीय र दमकलको सहयोगमा आगो पूर्णरूपमा नियन्त्रण ।
१२	आगलागी	सर्लाही	०	०	०	गोडैता न.पा.- ७ स्थित ३ जनाको परालको टौवामा आगलागी हुँदा ७० हजार रुपैया बराबरको क्षति ।	प्र.ना.नि.को टोली खटिई गएको ।
जम्मा	१२	९	०	०	०		

२४ घण्टामा विपद्को विवरण

घटना संख्या	मृत्यु संख्या	बेपत्ता संख्या	घाइते संख्या	अनुमानित क्षति	सडक अवरोध	चौपाया
१२	०	०	०	७,३१२,०००	०	०

प्रदेश अनुसार मृत्यु, बेपत्ता र घाइते संख्याको बर्गीकरण

	बागमती	गण्डकी	कर्णाली	लुम्बिनी	प्रदेश न.१	मधेश	सुदूरपश्चिम
मृत्यु संख्या	०	०	०	०	०	०	०
हराइरहेको संख्या	०	०	०	०	०	०	०
घाइतेको संख्या	०	०	०	०	०	०	०

लिङ्ग अनुसार मृत्युको बर्गीकरण

पुरुष	महिला	पहिचान नभएको
०	०	०

२४ घण्टामा COVID-१९ को विवरण

संक्रमित संख्या	महिला संक्रमित संख्या	पुरुष संक्रमित संख्या	मृत्यु संख्या	निको भएका संख्या
०	०	१	०	२

हालसम्मको कुल तथ्याङ्क

कुल संक्रमित संख्या	कुल सक्रिय संक्रमित संख्या	कुल निको भएका संख्या	कुल मृत्यु संख्या
१,०००,९६५	१२	९८८,९३४	१२,०१९

प्रदेश अनुसार हालसम्मको कुल तथ्याङ्क

	प्रदेश न.१	मधेश	बागमती	गण्डकी	लुम्बिनी	कर्णाली	सुदूरपश्चिम
कुल संक्रमित संख्या	१२९,५२९	५३,८८९	५४२,७९६	९५,३५३	११०,५०५	२४,०२२	४४,९५०