



## दैनिक विपद् बुलेटिन

वैशाख २० विहान १०:०० बजेदेखि २१ वैशाख विहान १०:०० बजेसम्म

 घटना संख्या ६	 मृत्यु संख्या ०	 हराएको ०	 घाइते २	 अनुमानित क्षति रु.७,००,०००	 सडक अवरोध ०	 चौपाया क्षति ०
---	---	--	---	---	---	--

## घटना सारांश

घटना	जिल्ला	घटना विवरण/संख्या	मृतक	बेपत्ता	घाइते	प्रतिकार्य
जनावर आतंक	उदयपुर	त्रियुगा न.पा.-२ खैजनपुर बस्ने एक पुरुष खेत जोतीरहेको अवस्थामा जङ्गलबाट जङ्गली भैसी आई आक्रमण गर्दा घाइते र धपाउने क्रममा अर्का एक पुरुष पनि घाइते ।	०	०	२	घाइतेलाई उपचारको लागि जिल्ला अस्पताल लगिएको ।
आगलागी	दाङ्ग	राजपुर गा.पा.-१ सुकौली स्थित एक घर र गोठमा अचानक आगलागी हुँदा घर र गोठ पूर्णरूपमा जली ५ लाख रुपैया बराबरको क्षति ।	०	०	०	अ.प्र.पोष्ट सिरियानाको टोली र स्थानीयको सहयोगमा आगो नियन्त्रण ।
	बर्दिया	बारबर्दिया न.पा.- ११ स्थित सिम्मा मा.वि. बेलबारको प्रयोगशाला कोठामा विद्युतको तार सर्ट भई आगलागी, क्षतिको विवरण आउन बाँकी ।	०	०	०	स्थानीयको सहयोगमा आगो पूर्णरूपमा नियन्त्रण ।
	कैलाली	गोदावरी न.पा. १२ ओलानी स्थित एक गोठमा राखेको परालमा अचानक आगलागी हुँदा पराल पूर्णरूपमा क्षति ।	०	०	०	ओलानीबाट प्र.स.नि.को टोली र स्थानीयको सहयोगमा आगो नियन्त्रण ।
	कञ्चनपुर	भिमदत्त न.पा.- ११ सम्झनाटोल स्थित एक घरको छतमा रहेको परालको थुप्रोमा आगलागी	०	०	०	स्थानीयको सहयोगमा आगो पूर्णरूपमा नियन्त्रण ।
हावाहुरी	धनकुटा	पानी र हावाहुरीको कारण शहिदभूमी गा.पा.- ७ सासिडटार स्थित बारीमा रहेको पिपल र सिमलको रूख ढली घरमा लागदा २ लाख रुपैया बराबरको क्षति ।	०	०	०	-
जम्मा संख्या	६	६	०	०	२	

विपद्का घटना सम्बन्धी सूचना र सन्देशका लागि

[www.twitter.com/ndrrma\\_Nepal](http://www.twitter.com/ndrrma_Nepal) र[www.facebook.com/ndrrma/videos](http://www.facebook.com/ndrrma/videos) र[www.youtube.com/NDRRMA](http://www.youtube.com/NDRRMA) मा जानुहोस् ।

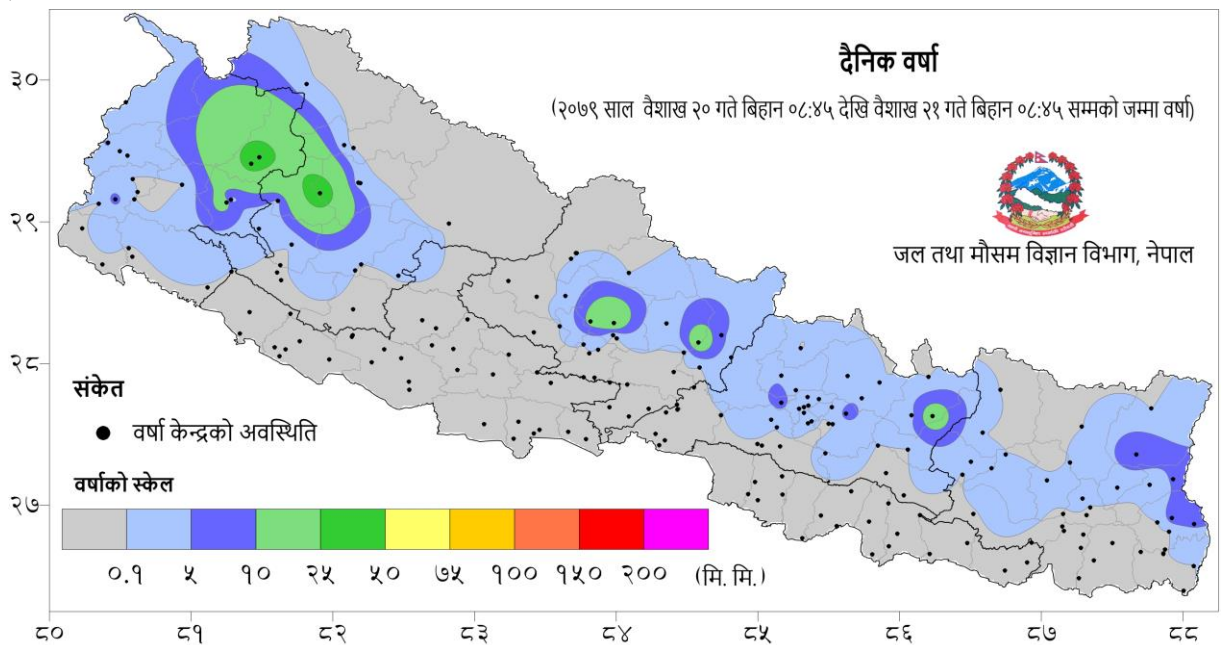
## २०७९ वैशाख १ देखि वैशाख २१ गते सम्मका विपद्का प्रमुख घटनाहरूको विवरण

घटना	घटना संख्या	मृतक	वेपत्ता	घाइते	प्रभावित परिवार	अनुमानित क्षति रु.
पहिरो	२	१	०	०	६	०
बाढी	०	०	०	०	०	०
भारी वर्षा	१	०	०	०	०	०
चट्याङ्ग	२४	६	०	२६	४०	४१३०००
सर्पदंश	१	०	०	१	१	०
आगलागी	२३३	८	०	३६	२८५	२६३७९१६००
जङ्गल आगलागी	४२	०	०	२	२६	१०५७००००
हावाहुरी	३४	१	०	७	१०४	७१४००००
जनावर आतंक	९	२	०	७	११	३४९५००
महामारी	०	०	०	०	०	०
डुङ्गा पल्टेर	०	०	०	०	०	०
भूकम्प	०	०	०	०	०	०
<b>जम्मा संख्या</b>	<b>३४६</b>	<b>१८</b>	<b>०</b>	<b>७९</b>	<b>४७३</b>	<b>२८,२२,६४,१००</b>

### दैनिक वर्षा (Daily Precipitation) को सारांश:

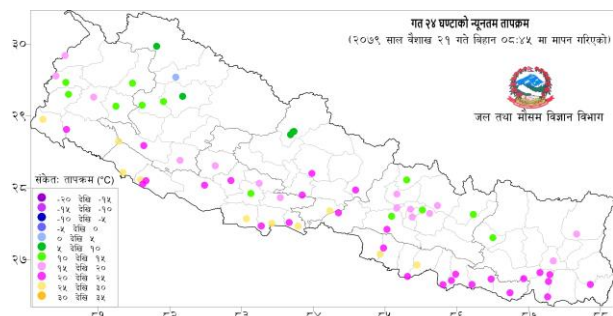
वैशाख २० गते बिहान ०८:४५ बजे देखि वैशाख २१ गते बिहान ०८:४५ बजे सम्मको वर्षा

आज मिति २०७९/०१/२१ गते बिहान ०८:४५ बजे १९६ वटा वर्षा मापन केन्द्रहरू (मानव सञ्चालित: ७२ र स्वचालित: १२४) मा मापन गरिएको गत २४ घण्टाको वर्षाको विवरण अनुसार ६१ वटा केन्द्रमा वर्षा भएको छ। उक्त केन्द्रहरू मध्ये सबैभन्दा बढी वर्षा (३६.५ मि. मि.) कालिकोट जिल्लाको नागमा केन्द्रमा भएको छ। वर्षा मापन गरिएका केन्द्रहरू मध्ये ८ वटा केन्द्रमा १० मि. मि. भन्दा बढी र ३ वटा केन्द्रमा २५ मि. मि. भन्दा बढी वर्षा भएको छ।

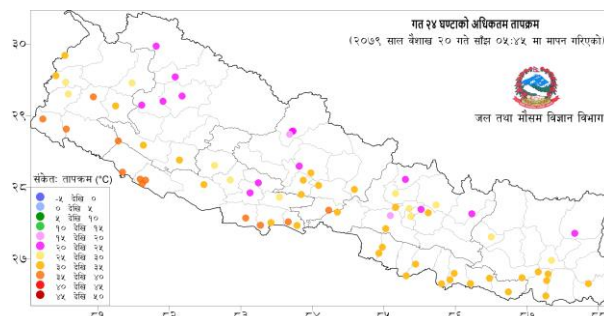


नक्सा १: वैशाख २० गते बिहान ०८:४५ बजे देखि वैशाख २१ गते बिहान ०८:४५ बजे सम्मको २४ घण्टाको वर्षा (मि. मि.)

## दैनिक न्यूनतम तापक्रम (Daily Minimum Temperature) र अधिकतम तापक्रम (Daily Maximum Temperature) को सारांश:



नक्सा २: वैशाख २० गते बिहान ०८:४५ बजे देखि वैशाख २१ गते बिहान ०८:४५ बजे सम्मको २४ घण्टाको न्यूनतम तापक्रम (डिग्री सेल्सियस)



नक्सा ३: वैशाख १९ गते साँझ ०५:४५ बजे देखि वैशाख २० गते साँझ ०५:४५ बजे सम्मको २४ घण्टाको अधिकतम तापक्रम (डिग्री सेल्सियस)

तालिका १: २०७९/०९/२१ गते बिहान ०८:४५ बजे मापन गरिएको गत २४ घण्टाको न्यूनतम तापक्रम र २०७९/०९/२० गते साँझ ०५:४५ बजे मापन गरिएको गत २४ घण्टाको अधिकतम तापक्रमको विवरण।

तापक्रम (डि.से.)	न्यूनतम तापक्रम (केन्द्र संख्या)	अधिकतम तापक्रम (केन्द्र संख्या)
० देखि ५	१	-
५ देखि १०	५	-
१० देखि १५	१२	-
१५ देखि २०	१५	२
२० देखि २५	२७	१४
२५ देखि ३०	१०	१२
३० देखि ३५	-	३३
३५ देखि ४०	-	१२
जम्मा केन्द्र संख्या (वटा)	७०	७३
सबैभन्दा बढी/केन्द्र, जिल्ला	२६.४ डि.से./तौलिहवा, कपिलबस्तु	३६.६ डि.से./नेपालगञ्ज (ए.पो.), बाँके
सबैभन्दा कम/केन्द्र, जिल्ला	३.५ डि.से./रारा, मुगु	१८.८ डि.से./दामन, मकवानपुर

नोट: -डि.से . = डिग्री सेल्सियस  
ए.पो = एयरपोर्ट

वर्षा तथा जलवायु सम्बन्धी थप जानकारीको लागि [www.dhm.gov.np/climate/](http://www.dhm.gov.np/climate/) मा हेर्नुहोस।