



घटना संख्या

१०

मृत्यु संख्या

०

बेपत्ता संख्या

०

घाइते संख्या

१

अनुमानित क्षति

२१.७ लाख

सडक अवरोध

०

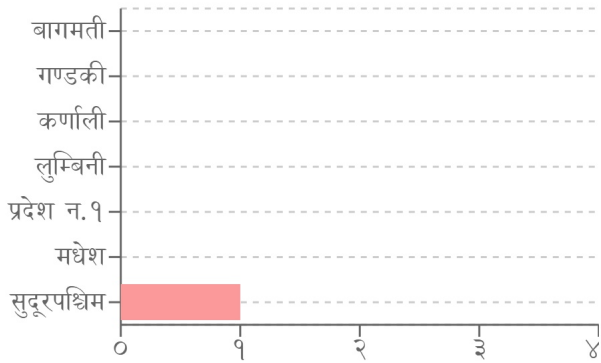
चौपाया

२

विपद्का हाइलाइट

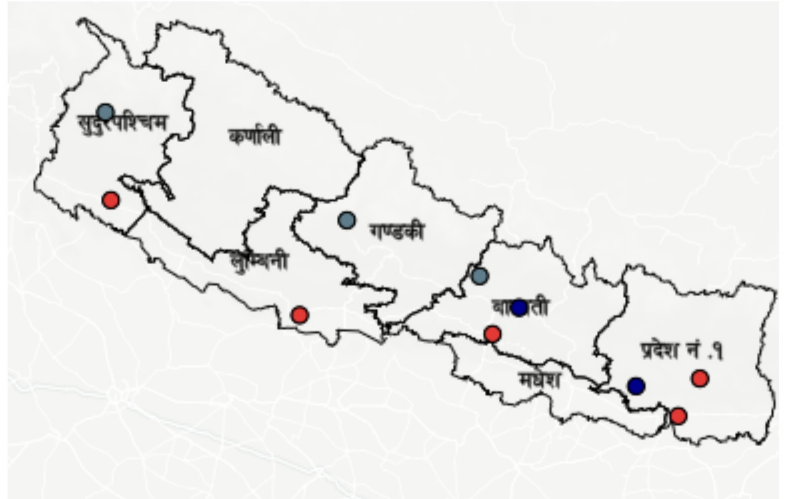
बझाङको बुंगल नगरपालिका-१० डौडकी एक महिला आफ्नै घरको आँगनबाट भित्र जाने क्रममा अचानक बाँया हात र खुट्टामा चट्याङको झिल्का लागी घाइते भएकी छिन् । पछिल्लो चौबिस घण्टामा योसहित देशका विभिन्न जिल्लामा गरी ५ स्थानमा आगलागी, ३ स्थानमा चट्याङ र २ स्थानमा बाढी सम्बन्धी विपद्का घटना दर्ता भएका छन् ।

प्रदेश अनुसार मृत्यु, बेपत्ता र घाइते संख्याको बर्गीकरण



■ मृत्यु ■ बेपत्ता ■ घाइते

प्रकोप अनुसार घटनाको विवरण (२४ घण्टा) नक्सामा



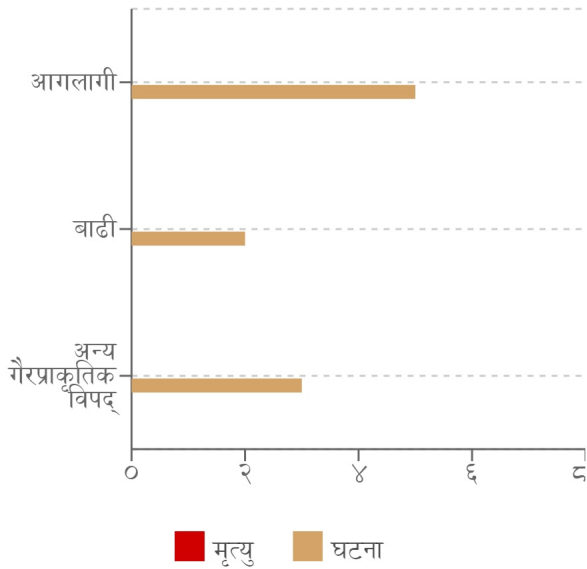
मृत्यु संख्या

○ सामान्य (०) ○ मुख्य (<१०) ○ गम्भीर (<१००) ○ विनाशकारी (>१००)

प्रकोप संकेत

● आगलागी ● बाढी ● अन्य गैरप्राकृतिक विपद्

प्रकोप अनुसार घटना र मृत्यु संख्याको बर्गीकरण



लिङ्ग अनुसार मृत्युको बर्गीकरण

कुनै मृत्यु रिपोर्ट गरिएको छैन

२४ घण्टामा COVID-१९ को विवरणहरू



कुल संक्रमित संख्या
३

कुल मृत्यु संख्या
०

कुल निको भएका संख्या
२

हालसम्मको COVID-१९ को कुल तथ्याङ्क



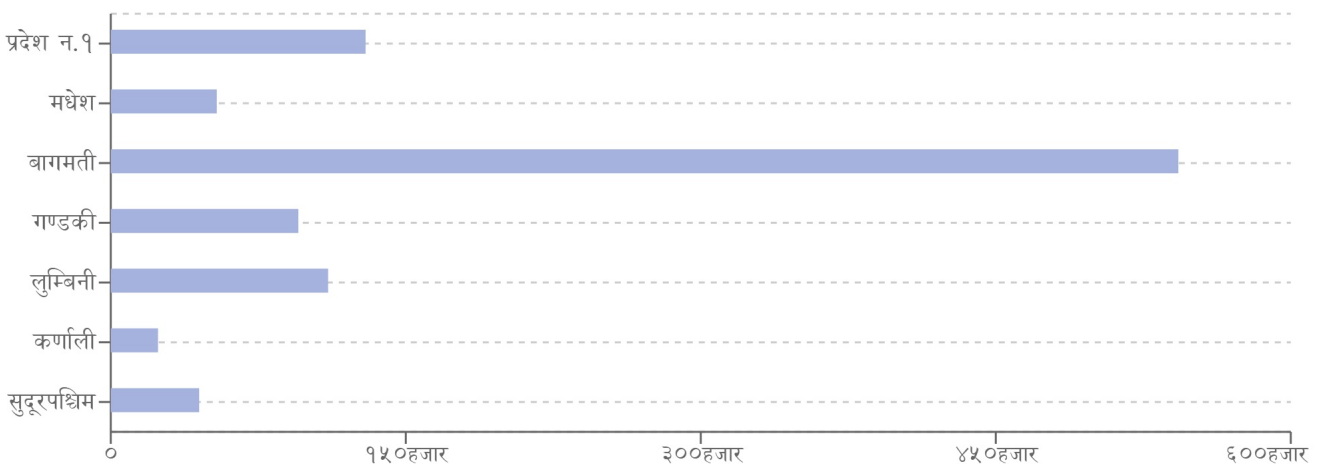
कुल संक्रमित संख्या
१,००१,१८५

कुल सक्रिय संक्रमित संख्या
१८

कुल निको भएका संख्या
९८९,१४७

कुल मृत्यु संख्या
१२,०२०

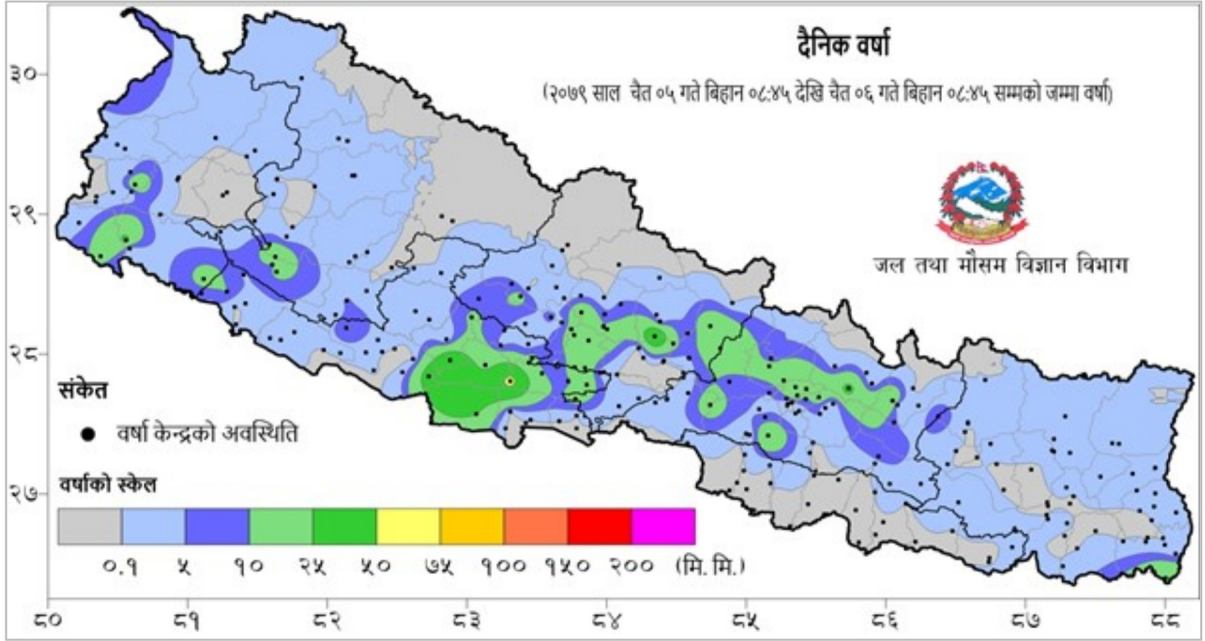
प्रदेश अनुसार कुल संक्रमित संख्याको बर्गीकरण



	प्रदेश न.१	मधेश	बागमती	गण्डकी	लुम्बिनी	कर्णाली	सुदूरपश्चिम
कुल संक्रमित संख्या	१२९,५६६	५३,८९३	५४२,८२३	९५,३६८	११०,५०९	२४,०२२	४४,९५३

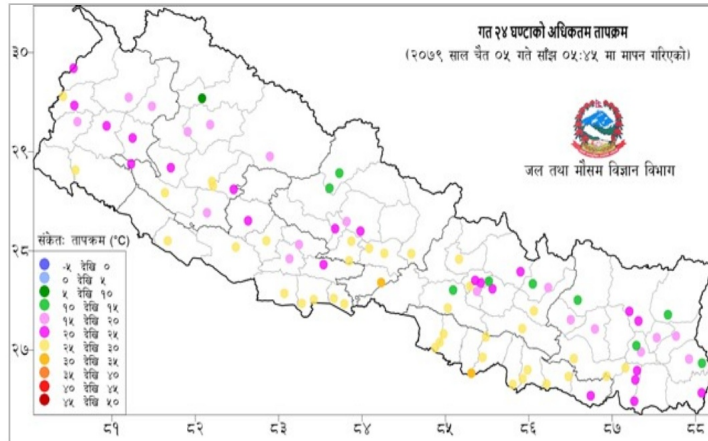
दैनिक वर्षा र तापक्रमको सारांश

आज मिति २०७९/१२/०६ गते बिहान ०८:४५ बजे २५४ वटा वर्षा मापन केन्द्रहरू (मानव सञ्चालित: ८४ र स्वचालित: १७०) मा मापन गरिएको गत २४ घण्टाको वर्षाको विवरण अनुसार १७५ वटा केन्द्रहरूमा वर्षा भएको छ (नक्सा १)। उक्त केन्द्रहरू मध्ये सबैभन्दा बढी वर्षा (५९.४ मि.मि.) पाल्पा जिल्लाको बल्डेङगढी केन्द्रमा भएको छ। वर्षा मापन गरिएका केन्द्रहरू मध्ये ४३ वटा केन्द्रहरूमा १० मि.मि. भन्दा बढी, १० वटा केन्द्रहरूमा २५ मि.मि. भन्दा बढी र २ वटा केन्द्रहरूमा ५० मि.मि. भन्दा बढी वर्षा भएको छ।



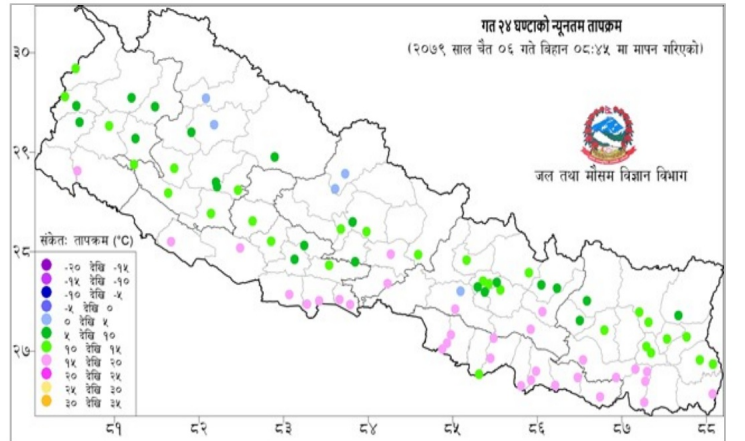
नक्सा १: चैत ०५ गते बिहान ०८:४५ बजे देखि चैत ०६ गते बिहान ०८:४५ बजे सम्मको २४ घण्टाको वर्षा (मि. मि.)

दैनिक अधिकतम तापक्रम



नक्सा २: चैत ०४ गते साँझ ०५:४५ बजे देखि चैत ०५ गते साँझ ०५:४५ बजे सम्मको २४ घण्टाको अधिकतम तापक्रम (डिग्री सेल्सियस)

दैनिक न्यूनतम तापक्रम



नक्सा ३: चैत ०५ गते बिहान ०८:४५ बजे देखि चैत ०६ गते बिहान ०८:४५ बजे सम्मको २४ घण्टाको न्यूनतम तापक्रम (डिग्री सेल्सियस)

थप जानकारीको लागि

राष्ट्रिय विपद् जोखिम न्यूनीकरण तथा व्यवस्थापन प्राधिकरण

पोस्ट बक्स नम्बर: २१३२१३

फोन: +९७७-१-४२१११९५, +९७७-१-४२१११९६

इमेल: info@bipad.gov.np

अनुसूची १

२०७९ बैशाख १ देखि चैत ०६ गते सम्मका विपद्का प्रमुख घटनाहरुको विवरण

प्रकोप	घटना संख्या	मृत्यु	बेपत्ता	घाइते	प्रभावित परिवार	अनुमानित आर्थिक क्षति (रु)
पहिरो	३२३	९५	१७	८६	१,९८३	८८,१२८,७००
उच्च ऊँचाई	१३	८	०	८	१२	०
बाढी	५६	१९	१५	१७	१४२	१६,४८८,०००
डुंगा पल्टिनु	४	४	१	२	७	०
चट्याङ्ग	२३६	८०	०	२०२	३५३	३,६५२,०००
सर्पदंश	२४	१९	०	६	२४	०
आगलागी	२,५९७	१०१	०	३४७	३,१०३	२,२९८,६१९,७७५
अन्य गैरप्राकृतिक विपद्	३९	७२	१	३०	१२७	२,८१२,०००
भारीवर्षा	१६५	८	०	१८	२००	३८,१३०,६७५
हुरी बतस	९९	९	०	३४	२६२	२५,४६१,८००
भूकम्प	४५	७	०	१३	११०	९८०,०००
प्यान्डामिक फलू	०	०	०	०	०	०
हिमपहिरो	२	२	०	११	१३	०
जनावर आक्रमण	२७२	३८	०	१८२	४००	९,०५५,१००
वन डट्टैलो	१३४	१	०	३	३७	१३,५५०,०००
हिमपात	१	१	०	०	१	०
जम्मा	४,०१०	४६४	३४	९५९	६,७७४	२,४९६,८७८,०५०

घटना सारांश

क्र.स	घटना संख्या	जिल्ला	मृत्यु	बेपत्ता	घाइते	घटना विवरण	प्रतिकार्य
१	आगलागी	कपिलवस्तु	०	०	०	शिवराज न.पा.- ६ विरपुर स्थित विजय स्टिल उद्योगमा कच्चा पदार्थ गलाउने भट्टीबाट आगो उल्लिङ्गिएर जस्तापातामा आगलागी ।	नेपाल प्रहरी, दमकल र स्थानीयको सहयोगमा आगो नियन्त्रण ।
२	आगलागी	मकवानपुर	०	०	०	बकैया गा.पा.- ७ धमनटोल स्थित एक घरमा टुकी बत्तीबाट अचानक आगलागी हुँदा घर पूर्णरूपमा जली १ वटा बाखाको समेत मृत्यु भई १ लाख ५० हजार रुपैया बराबरको क्षति ।	नेपाल प्रहरी र स्थानीयको सहयोगमा आगो नियन्त्रण ।
३	बाढी	उदयपुर	०	०	०	त्रियुगा.न.पा.- ६ पात्लेवास स्थित लालपत्ता घनचक्रे भित्री सडक खण्डमा पर्ने भालुहाड खोलामा आएको बाढीले निर्माणाधिन पक्की पुलको लागि ल्याइएको २ सय बोरा सिमेन्ट भिज्नुका साथै २ सय थान प्लाई र २ सय पिस पाईप बगाई ११ लाख रुपैया बराबरको क्षति ।	प्र.चौ.लालपत्ताको टोली खटिई गएको ।
४	आगलागी	सुनसरी	०	०	०	दुहबी न.पा.- २ तुथाहा स्थित प्रिमियर स्टिल फ्याक्ट्रीको फर्मेश वायल (तेल) को ट्याङ्कीमा अचानक आगलागी ।	नेपाल प्रहरी, दमकल र स्थानीयको सहयोगमा आगो नियन्त्रण ।
५	बाढी	काठमाण्डौ	०	०	०	काठमाडौं म.न.पा.- ३ सामाखुसी स्थित कुकुर तालिम केन्द्र नजिक रहेको प्रहरी जवान, प्रहरी हवलदार तथा जुनियर प्रहरी अधिकृत सहितको आवास गृहमा वर्षादका कारण खोलाको बाढी परी निर्माणाधिन सामाग्री डुवाउदा ८ लाख रुपैया बराबरको क्षति ।	-

६	आगलागी	कैलाली	०	०	०	गोदावरी न.पा.- २ पहाड रोड स्थित सर्वोत्तम पेन्ट कम्पनी नजिक म १ क ३७८ न. को खाली ट्रक पार्किङ गरीराखेको अवस्थामा अचानक आगलागी हुँदा अगाडिको भाग पूर्णरूपमा जली नजिकै रहेको प्रदेश ०२-०३-००१ ख ०१६४ न. को खाली ट्रकको त्रिपालमा समेत जली क्षति ।	नेपाल प्रहरी, दमकल र स्थानीयको सहयोगमा आगो नियन्त्रण ।
७	अन्य गैरप्राकृतिक विपद्	बझाङ	०	०	१	बुंगल न.पा.- १० डौड बस्ने एक जना महिला आफ्नै घरको आँगनबाट भित्र जाने क्रममा अचानक बाँया हात र बाँया खुट्टामा चट्याङको झिल्ला लागी घाईते ।	प्र.स.नि.को टोली खटिईएको ।
८	अन्य गैरप्राकृतिक विपद्	म्याग्दी	०	०	०	मंगला गा.पा.- ५ चाङ्गा स्थित एक गोठमा अचानक चट्याङ पर्दा १ वटा गोरुको घटनास्थलमै मृत्यु ।	नेपाल प्रहरीको टोली खटिईएको ।
९	अन्य गैरप्राकृतिक विपद्	धादिङ	०	०	०	गंगाजमुना गा.पा.- ४ इन्दु स्थित दुईवटा घरमा अचानक चट्याङ परी आगलागी हुँदा दुवै घर पूर्णरूपमा क्षति ।	ई.प्र.का.फुलखर्कको टोली खटिईएको ।
१०	आगलागी	धनकुटा	०	०	०	धनकुटा न.पा.- १ घिमिरे गाउँ स्थित एक घरमा कोही नभएको अवस्थामा विद्युत सर्ट भई आगलागी हुँदा घर पूर्णरूपमा जली १ लाख २० हजार रुपैया बराबरको क्षति ।	नेपाल प्रहरी र स्थानीयको सहयोगमा आगो नियन्त्रण ।
जम्मा	१०	१०	०	०	१		

२४ घण्टामा विपद्को विवरण

घटना संख्या	मृत्यु संख्या	बेपत्ता संख्या	घाइते संख्या	अनुमानित क्षति	सडक अवरोध	चौपाया
१०	०	०	१	२,१७०,०००	०	२

प्रदेश अनुसार मृत्यु, बेपत्ता र घाइते संख्याको बर्गीकरण

	बागमती	गण्डकी	कर्णाली	लुम्बिनी	प्रदेश न.१	मधेश	सुदूरपश्चिम
मृत्यु संख्या	०	०	०	०	०	०	०
हराइरहेको संख्या	०	०	०	०	०	०	०
घाइतेको संख्या	०	०	०	०	०	०	१

लिङ्ग अनुसार मृत्युको बर्गीकरण

पुरुष	महिला	पहिचान नभएको
०	०	०

२४ घण्टामा COVID-१९ को विवरण

संक्रमित संख्या	महिला संक्रमित संख्या	पुरुष संक्रमित संख्या	मृत्यु संख्या	निको भएका संख्या
३	०	०	०	२

हालसम्मको कुल तथ्याङ्क

कुल संक्रमित संख्या	कुल सक्रिय संक्रमित संख्या	कुल निको भएका संख्या	कुल मृत्यु संख्या
१,००१,१८५	१८	९८९,१४७	१२,०२०

प्रदेश अनुसार हालसम्मको कुल तथ्याङ्क

	प्रदेश न.१	मधेश	बागमती	गण्डकी	लुम्बिनी	कर्णाली	सुदूरपश्चिम
कुल संक्रमित संख्या	१२९,५६६	५३,८९३	५४२,८२३	९५,३६८	११०,५०९	२४,०२२	४४,९५३