



## दैनिक विपद् बुलेटिन

जेठ ४ विहान १०:०० बजेदेखि ५ जेठ विहान १०:०० बजेसम्म

 घटना संख्या ९	 मृत्यु संख्या ०	 हराएको ०	 घाइते २	 अनुमानित क्षति रु.२३,९४,०००	 सडक अवरोध ०	 चौपाया क्षति १
---	---	--	---	--	---	--

## घटना सारांश

घटना	जिल्ला	घटना विवरण/संख्या	मृतक	बेपत्ता	घाइते	प्रतिकार्य
सर्पदंश	बर्दिया	गुलरिया न.पा.- ७ मकदे टोल बस्ने बर्ष ३८ का एक पुरुष र वर्ष ३ का निजको छोरा घरको कोठामा एउटै खाटमा सुतीरहेको अवस्थामा करेत नामक बिषालु सर्पले दुबै जनालाई टोकी घाइते ।	०	०	२	घाइतेलाई उपचारको लागि बर्दिया अस्पताल लगिएको ।
आगलागी	कैलाली	धनगढी उप-म.न.पा.- २ कृष्णनगर स्थित एक किराना पसलमा विद्युतको तार सर्ट भई आगलागी हुँदा १५ लाख रुपैया बराबरको क्षति ।	०	०	०	अ.प्र.पोष्ट बिसालनगको टोली र स्थानीयको सहयोगमा आगो पूर्णरूपमा नियन्त्रण ।
	कैलाली	लम्कीचुहा न.पा.- ६ बाहुनपुर स्थित एक गोठमा आगलागी भई गोठ पूर्णरूपमा जली २ लाख रुपैया बराबरको क्षति ।	०	०	०	प्र.स.निको टोली, दमकल र स्थानीयको सहयोगमा आगो पूर्णरूपमा नियन्त्रण ।
	बारा	कलैया उ.म.न.पा.- १२ सितलपुर स्थित एक घरमा मिटर बोर्डको तार सर्ट भई आगलागी हुदा लत्ताकपडा, अन्नपात, भडाकुडा र फर्निचरको सामानहरु जली ४ लाख ७९ हजार रुपैया बराबरको क्षति ।	०	०	०	स्थानीय र दमकलको सहयोगमा आगो पूर्णरूपमा नियन्त्रण ।
	सर्लाही	मलंगवा न.पा.- २ स्थित एक कुखुराको खाली खोरमा अचानक आगलागी हुँदा ७० हजार रुपैया बराबरको क्षति ।	०	०	०	जि.प्र.का. सर्लाहीको टोली र स्थानीयको सहयोगमा आगो नियन्त्रण ।
	कास्की	माछापुच्छ्रे गा.पा.- ८ लुम्बे स्थित एक घरमा अचानक आगलागी हुँदा घर पूर्णरूपमा जली नगद रु ४५००० समेत जली क्षति ।	०	०	०	अ.प्र.पो. भैडाबारीको टोली खटिई गएको ।
	धनुषा	जनकपुर उप-म.न.पा.- ४ आन्नदनगर स्थित एक घरमा आगलागी, क्षतिको विवरण आउन बाँकी ।	०	०	०	प्र.चौ. जिरोमाईल र जि.प्र.का.को टोली र दमकलद्वारा आगो नियन्त्रण
हावाहुरी	संखुवासभा	हावाहुरीले चैनपुर न.पा.- १ नुनढाकी स्थित वडा कार्यालयको भवनको टिनको छानो उडाई भवनमा रहेको ल्यापटप, कम्प्युटर कागजपत्र भिजेको र सोलार तथा विद्युतको मिटर बक्स समेत फुटी क्षति ।	०	०	०	प्रचौ नुनुढाकीको टोली खटिई गएको ।

	स्याङ्जा	बिरुवा गा.पा.- २ मोर्चावारी स्थित हावाहुरीको कारण राडसिडको रुख गोठ माथि ढली गोठ पूर्णरूपमा क्षतिर १ वटा बाखाको मृत्यु भइ १ लाख रुपैया बराबरको क्षति ।	०	०	०	प्रहरी चौकी बिरुवाअर्चलेको टोली खटिई गएको ।
जम्मा संख्या	८	९	०	०	२	

विपद्का घटना सम्बन्धी सूचना र सन्देशका लागि

[www.twitter.com/ndrrma\\_Nepal](http://www.twitter.com/ndrrma_Nepal) र

[www.facebook.com/ndrrma/videos](http://www.facebook.com/ndrrma/videos) र

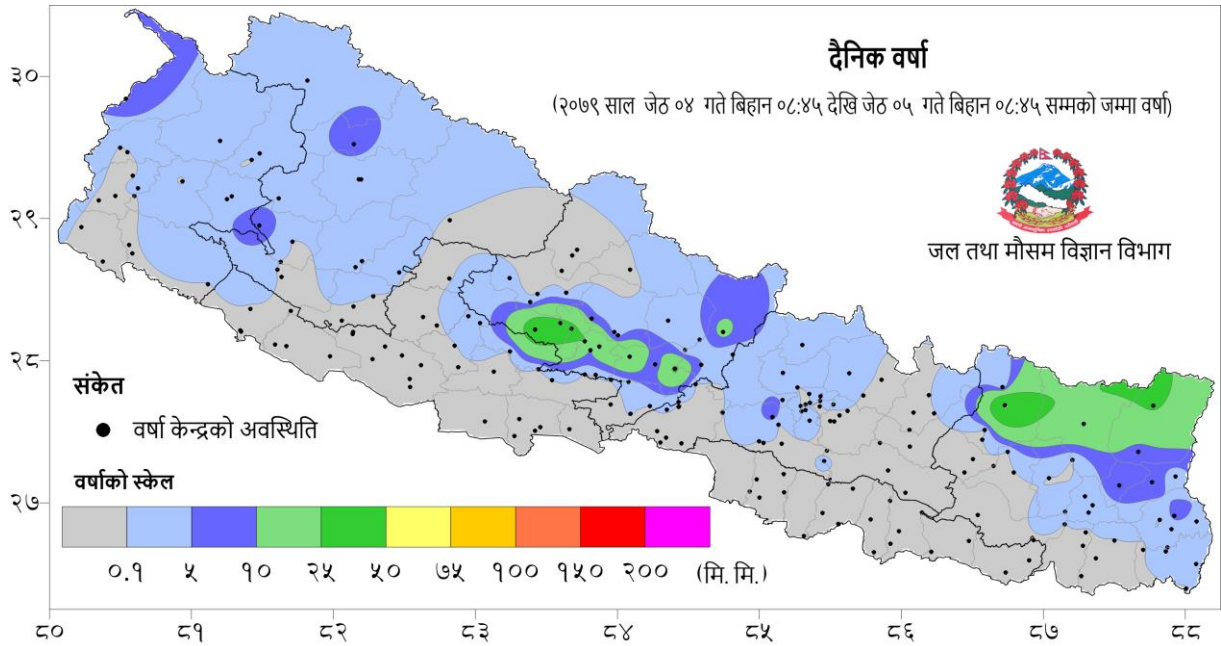
[www.youtube.com/NDRRMA](http://www.youtube.com/NDRRMA) मा जानुहोस् ।

२०७९ वैशाख १ देखि जेठ ५ गते सम्मका विपद्का प्रमुख घटनाहरुको विवरण						
घटना	घटना संख्या	मृतक	वेपत्ता	घाइते	प्रभावित परिवार	अनुमानित क्षति रु.
पहिरो	३	१	०	०	७	०
बाढी	०	०	०	०	०	०
भारी वर्षा	१	०	०	०	०	०
चट्याङ्ग	३२	११	०	२७	५०	७०३०००
सर्पदंश	३	१	०	३	३	०
आगलागी	३०१	१३	०	४५	३६२	३०४०७१६००
जङ्गल आगलागी	४४	०	०	२	२८	१२३८५०००
हावाहुरी	३९	२	०	७	१०८	७१९००००
जनावर आतंक	१५	३	०	१०	१७	३८५५००
महामारी	०	०	०	०	०	०
डुङ्गा पल्टेर	०	०	०	०	०	०
भूकम्प	०	०	०	०	०	०
जम्मा संख्या	४३८	३१	०	९४	५७५	३२,४७,३५,१००

## दैनिक वर्षा (Daily Precipitation) को सारांश:

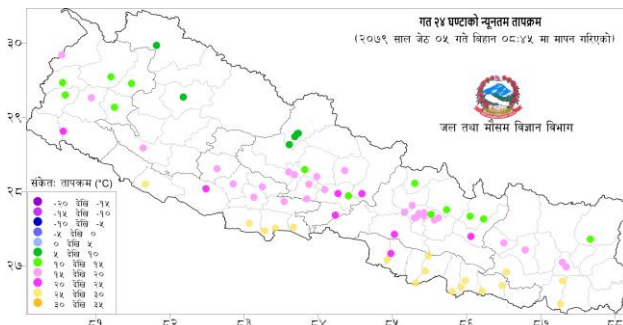
जेठ ०४ गते बिहान ०८:४५ बजे देखि जेठ ०५ गते बिहान ०८:४५ बजे सम्मको वर्षा

आज मिति २०७९/०२/०५ गते बिहान ०८:४५ बजे २०६ वटा वर्षा मापन केन्द्रहरू (मानव सञ्चालित: ७३ र स्वचालित: १३३) मा मापन गरिएको गत २४ घण्टाको वर्षाको विवरण अनुसार ६८ वटा केन्द्रमा वर्षा भएको छ (नक्सा १)। उक्त केन्द्रहरू मध्ये सबैभन्दा बढी वर्षा (५४.९ मि.मि.) सोलुखुम्बु जिल्लाको लुक्ला एयरपोर्ट केन्द्रमा भएको छ। वर्षा मापन गरिएका केन्द्रहरू मध्ये ११ वटा केन्द्रमा १० मि. मि. भन्दा बढी, ७ वटा केन्द्रमा २५ मि. मि. भन्दा बढी र १ वटा केन्द्रमा ५० मि. मि. भन्दा बढी वर्षा भएको छ।

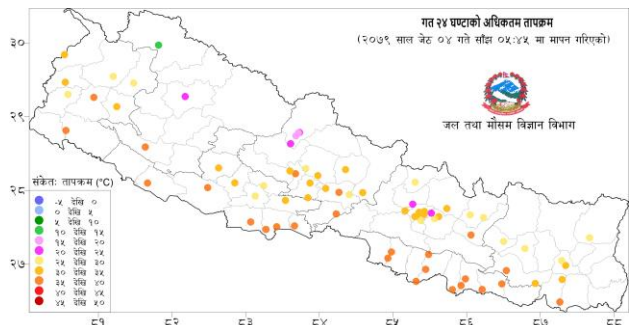


नक्सा १: जेठ ०४ गते बिहान ०८:४५ बजे देखि जेठ ०५ गते बिहान ०८:४५ बजे सम्मको २४ घण्टाको वर्षा (मि. मि.)

## दैनिक न्यूनतम तापक्रम (Daily Minimum Temperature) र अधिकतम तापक्रम (Daily Maximum Temperature) को सारांश:



नक्सा २: जेठ ०४ गते बिहान ०८:४५ बजे देखि जेठ ०५ गते बिहान ०८:४५ बजे सम्मको २४ घण्टाको न्यूनतम तापक्रम (डिग्री सेल्सियस)



नक्सा ३: जेठ ०३ गते साँझ ०५:४५ बजे देखि जेठ ०४ गते साँझ ०५:४५ बजे सम्मको २४ घण्टाको अधिकतम तापक्रम (डिग्री सेल्सियस)

तालिका १: २०७९/०२/०५ गते बिहान ०८:४५ बजे मापन गरिएको गत २४ घण्टाको न्यूनतम तापक्रम र २०७९/०२/०४ गते साँझ ०५:४५ बजे मापन गरिएको गत २४ घण्टाको अधिकतम तापक्रमको विवरण।

तापक्रम (डि.से.)	न्यूनतम तापक्रम (केन्द्र संख्या)	अधिकतम तापक्रम (केन्द्र संख्या)
५ देखि १०	६	-
१० देखि १५	१३	१
१५ देखि २०	२८	२
२० देखि २५	८	५
२५ देखि ३०	१७	१६
३० देखि ३५	-	२४
३५ देखि ४०	-	२५
जम्मा केन्द्र संख्या (वटा)	७२	७३
सबैभन्दा बढी/केन्द्र, जिल्ला	२७.५ डि.से./जनकपुर (ए.पो.), धनुषा	३९.६ डि.से./तौलिहवा, कपिलबस्तु
सबैभन्दा कम/केन्द्र, जिल्ला	५.० डि.से./थाकमार्फा, मुस्ताङ	१४.६ डि.से./सिमीकोट, हुम्ला

नोट: डि.से. = डिग्री सेल्सियस  
ए.पो. = एयरपोर्ट

वर्षा तथा जलवायु सम्बन्धी थप जानकारीको लागि [www.dhm.gov.np/climate/](http://www.dhm.gov.np/climate/) मा हेर्नुहोस।