



घटना संख्या

८

मृत्यु संख्या

०

बेपत्ता संख्या

०

घाइते संख्या

०

अनुमानित क्षति

६.९७ लाख

सडक अवरोध

०

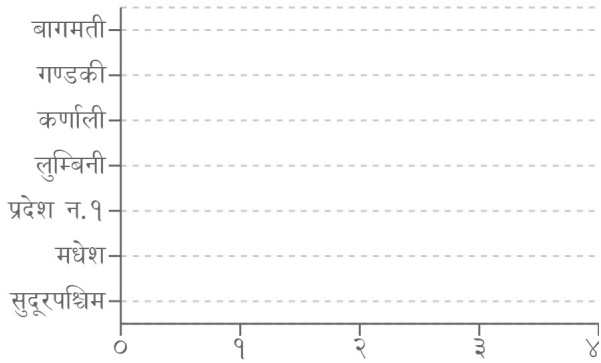
चौपाया

४

विपद्का हाइलाइट

पछिल्लो २४ घण्टामा सुनसरी, सिरहा, मोरङ, कास्की र सल्यानमा गरी पाँच स्थानमा आगलागी, झापा र सुनसरीमा गरी दुई स्थानमा जनावर आक्रमण र कालिकोटको एक स्थानमा पहिरोका घटना दर्ता भएका छन् । सबैभन्दा बढी वर्षा (५५.० मि.मि.) मकवानपुर जिल्लाको मकवानपुरगढी केन्द्रमा भएको छ ।

प्रदेश अनुसार मृत्यु, बेपत्ता र घाइते संख्याको बर्गीकरण



■ मृत्यु ■ बेपत्ता ■ घाइते

प्रकोप अनुसार घटनाको स्थान (२४ घण्टा) अनुसार



● डाटा लोड गर्दै

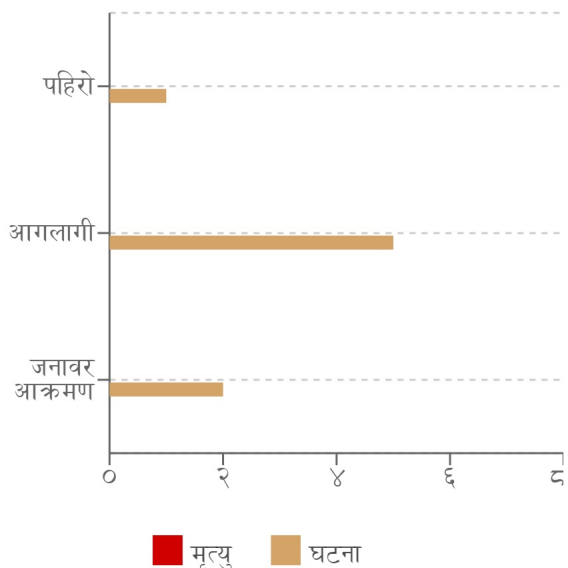
मृत्यु संख्या

○ सामान्य (०) ○ मुख्य (<१०) ○ गम्भीर (<१००) ○ विनाशकारी (>१००)

प्रकोप संकेत

● आगलागी ● जनावर आक्रमण ● पहिरो

प्रकोप अनुसार घटना र मृत्यु संख्याको बर्गीकरण



लिङ्ग अनुसार मृत्युको बर्गीकरण

कुनै मृत्यु रिपोर्ट गरिएको छैन

२४ घण्टामा COVID-१९ को विवरणहरू



कुल संक्रमित संख्या
८५२

कुल मृत्यु संख्या
०

कुल निको भएका संख्या
३२८

हालसम्मको COVID-१९ को कुल तथ्याङ्क



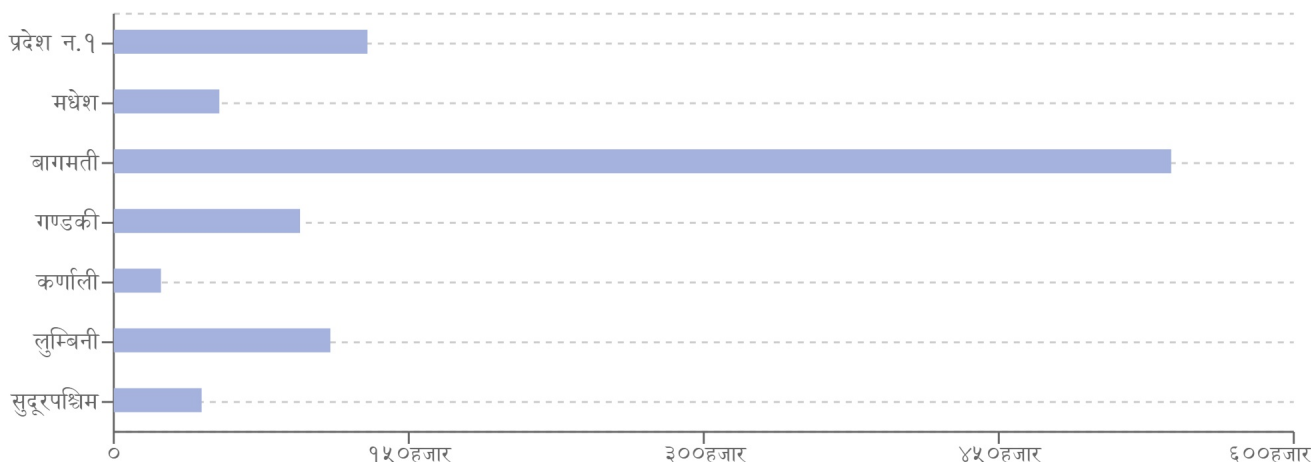
कुल संक्रमित संख्या
९९४,३८९

कुल सक्रिय संक्रमित संख्या
५,४६२

कुल निको भएका संख्या
९७६,९३७

कुल मृत्यु संख्या
११,९९०

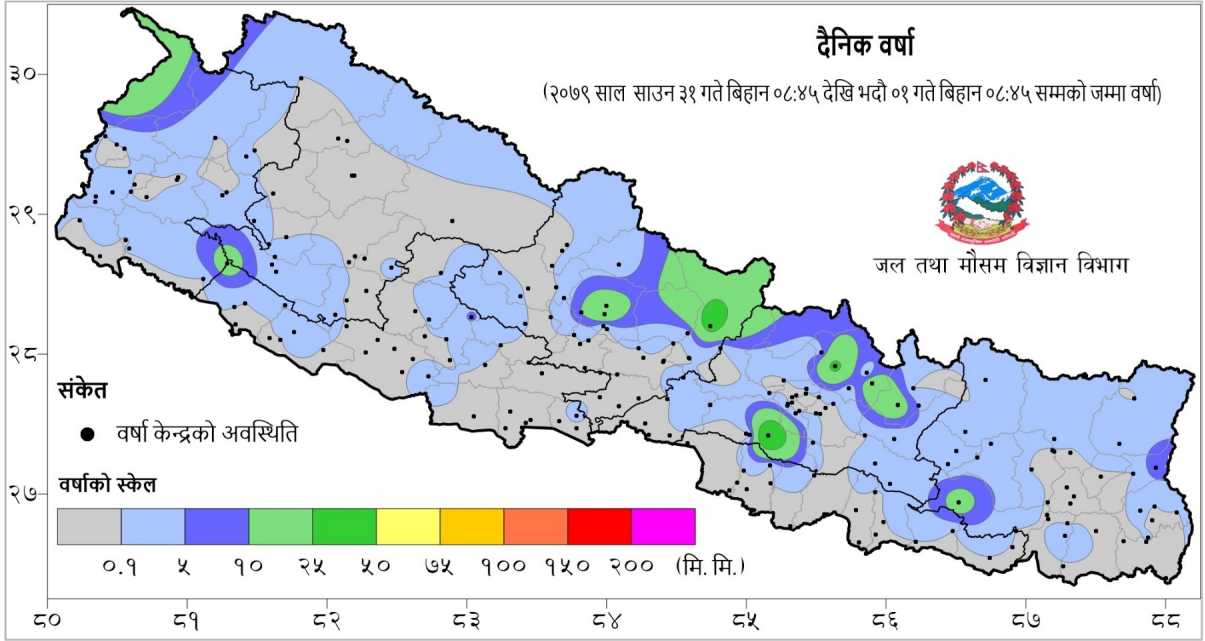
प्रदेश अनुसार कुल संक्रमित संख्याको बर्गीकरण



	प्रदेश न.१	मधेश	बागमती	गण्डकी	कर्णाली	लुम्बिनी	सुदूरपश्चिम
कुल संक्रमित संख्या	१२८,९९०	५३,६६५	५३७,६७१	९४,७३०	२३,९८९	११०,१३६	४४,६७५

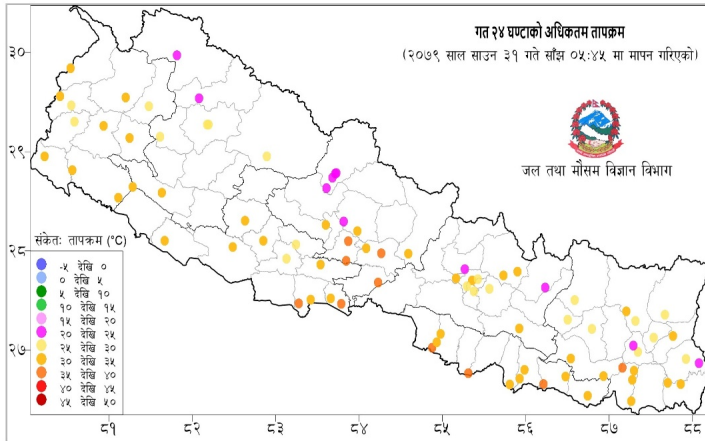
दैनिक वर्षा र तापक्रमको सारांश

आज मिति २०७९/०५/०१ गते बिहान ०८:४५ बजे २०७ वटा वर्षा मापन केन्द्रहरू (मानव सञ्चालित: ७९ र स्वचालित: १२८) मा मापन गरिएको गत २४ घण्टाको वर्षाको विवरण अनुसार ५८ वटा केन्द्रमा वर्षा भएको छ (नक्सा १)। उक्त केन्द्रहरू मध्ये सबै भन्दा बढी वर्षा (५५.० मि.मि.) मकवानपुर जिल्लाको मकवानपुरगढी केन्द्रमा भएको छ। वर्षा मापन गरिएका केन्द्रहरू मध्ये ११ वटा केन्द्रमा १० मि. मि. भन्दा बढी, ३ वटा केन्द्रमा २५ मि. मि. भन्दा बढी र १ वटा केन्द्रमा ५० मि. मि. भन्दा बढी वर्षा भएको छ।



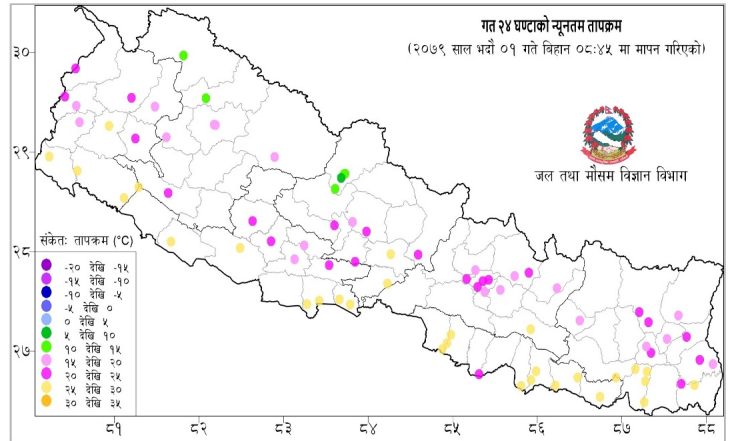
नक्सा १: साउन ३१ गते बिहान ०८:४५ बजे देखि भदौ ०१ गते बिहान ०८:४५ बजे सम्मको २४ घण्टाको वर्षा (मि. मि.)

दैनिक अधिकतम तापक्रम



नक्सा २: साउन ३० गते साँझ ०५:४५ बजे देखि साउन ३१ गते साँझ ०५:४५ बजे सम्मको २४ घण्टाको अधिकतम तापक्रम (डिग्री सेल्सियस)

दैनिक न्यूनतम तापक्रम



नक्सा २: साउन ३१ गते बिहान ०८:४५ बजे देखि भदौ ०१ गते बिहान ०८:४५ बजे सम्मको २४ घण्टाको न्यूनतम तापक्रम (डिग्री सेल्सियस)

थप जानकारीको लागि

राष्ट्रिय विपद् जोखिम न्यूनीकरण तथा व्यवस्थापन प्राधिकरण

पोस्ट बक्स नम्बर: २१३२१३

फोन: +९७७-१-४२१११९५, +९७७-१-४२१११९६

इमेल: info@bipad.gov.np

अनुसूची १

२०७९ बैशाख १ देखि भदौ ०१ गते सम्मका विपद्का प्रमुख घटनाहरुको विवरण

प्रकोप	घटना संख्या	मृत्यु	बेपत्ता	घाइते	प्रभावित परिवार	अनुमानित आर्थिक क्षति (रु)
पहिरो	१५५	२८	०	२९	१६२	६५,७७७,७००
उच्च ऊँचाई	०	०	०	०	०	०
बाढी	३३	८	१	६	५९	१०,७४२,०००
डुंगा पल्टिनु	२	०	२	०	२	०
चट्याङ्ग	१७४	५६	०	१४९	२५१	३,०७४,०००
सर्पदंश	१९	१५	०	५	१९	०
आगलागी	७१०	१९	०	९०	८०३	७१४,३२८,६६०
अन्य गैरप्राकृतिक विपद्	०	०	०	०	०	०
भारीवर्षा	९१	५	०	८	९३	१८,७४२,८००
हरी वतास	९५	९	०	३४	२६०	२५,४११,८००
भूकम्प	५	०	०	१	७	८३०,०००
प्यान्डामिक फलू	०	०	०	०	०	०
हिमपहिरो	०	०	०	०	०	०
जनावर आक्रमण	९१	१६	०	५३	१२२	३,०८८,६००
वन डट्टैलो	५३	१	०	२	२९	१२,३८५,०००
हिमपात	०	०	०	०	०	०
जम्मा	१,४२८	१५७	३	३७७	१,८०७	८५४,३८०,५६०

घटना सारांश

क्र.स	घटना संख्या	जिल्ला	मृत्यु	बेपत्ता	घाइते	घटना विवरण	प्रतिकार्य
१	आगलागी	कास्की	०	०	०	पोखरा म.न.पा.- ९ स्थित स्कुटरको साईलेन्सर पाईप वेल्डिङ गर्ने क्रममा अचानक आगलागी भई स्कुटर पूर्णरूपमा जली क्षति ।	अ.प्र.पोष्ट तुल्सिघाटको टोली खटिई गएको ।
२	जनावर आक्रमण	झापा	०	०	०	भद्रपुर न.पा.- ९ प्रणामी टोल स्थित ३ वटा जङ्गली हात्ती आई ४ वटा घरको टिन र बासको बेरा भत्काई, अन्न समेत खाई ९७ हजार रुपैया बराबरको क्षति ।	प्र.चौ.घोडामारको टोली खटिई गएको ।
३	जनावर आक्रमण	सुनसरी	०	०	०	बराहक्षेत्र न.पा.- २ जव्दि स्थित जङ्गली हात्तीले एक घरको बेरा भत्काई अन्नपात खाई १० हजार रुपैया बराबरको क्षति ।	ई.प्र.का.चतराको टोली खटिई गएको ।
४	पहिरो	कालिकोट	०	०	०	खाँडाचक्र न.पा.- २ छहरा बजार स्थित कर्णाली राजमार्गमा पार्किङ गरिराखेका दुईवटा बसहरुमाथि सुख्खा पहिरो आई लागदा दुवै बसको सिसामा क्षति, एकवटा टहरा पसल समेत पुरिई पूर्णरूपमा क्षति ।	प्र.स.नि.को टोली खटिई गएको ।
५	आगलागी	सल्यान	०	०	०	कालिमाटी गा.पा.- १ चोत्रा स्थित एक गोठमा अचानक आगलागी हुँदा गोठ पूर्णरूपमा जली २ वटा खसी, १ वटा गाई, १ वटा बाच्छोको जलि मृत्यु भई १ लाख ८० हजार रुपैया बराबरको क्षति ।	ईलाका प्रहरी कालिमाटीको टोली खटिई गएको ।

६	आगलागी	सिराहा	०	०	०	लहान न.पा.- १ स्थित NCELL को क्षेत्रीय कार्यालयमा AC को तार सर्ट भई आगलागी ।	मोबाइल गस्ती टोली र QRT को टोली, स्थानियवासी, दमकलको सहयोगमा आगो पूर्णरूपमा नियन्त्रण ।
७	आगलागी	मोरङ	०	०	०	बिराटनगर म.न.पा.- ८ अशोक चोक स्थित मदरसामा आगलागी हुदा ३० हजार रुपैया बराबरको क्षति ।	व.प्र.का.हाटखोलाको टोली खटिईएको ।
८	आगलागी	सुनसरी	०	०	०	भोक्राहा नर्सिङ गा.पा.- ५ स्थित एक गोठमा अचानक आगलागी हुँदा १ वटा गाईको मृत्यु, १५ वटा कुखुरा, १ वटा मो.सा.र टायर गाडा जलि ३ लाख ५० हजार रुपैया बराबरको क्षति ।	प्रचौ चिरौलिचोको टोली र स्थानीयको सहयोगमा आगो पूर्णरूपमा नियन्त्रण ।
जम्मा	८	७	०	०	०		

२४ घण्टामा विपद्को विवरण

सडक अवरोध	चौपाया	अनुमानित क्षति	मृत्यु संख्या	घाइते संख्या	बेपत्ता संख्या	घटना संख्या
०	४	६९७,०००	०	०	०	८

प्रदेश अनुसार मृत्यु, बेपत्ता र घाइते संख्याको बर्गीकरण

	बागमती	गण्डकी	कर्णाली	लुम्बिनी	प्रदेश न.१	मधेश	सुदूरपश्चिम
मृत्यु संख्या	०	०	०	०	०	०	०
हराइरहेको संख्या	०	०	०	०	०	०	०
घाइतेको संख्या	०	०	०	०	०	०	०

लिङ्ग अनुसार मृत्युको बर्गीकरण

पुरुष	महिला	पहिचान नभएको
०	०	०

२४ घण्टामा COVID-१९ को विवरण

संक्रमित संख्या	महिला संक्रमित संख्या	पुरुष संक्रमित संख्या	मृत्यु संख्या	निको भएका संख्या
८५२	२०९	१९०	०	३२८

हालसम्मको कुल तथ्याङ्क

कुल संक्रमित संख्या	कुल सक्रिय संक्रमित संख्या	कुल निको भएका संख्या	कुल मृत्यु संख्या
९९४,३८९	५,४६२	९७६,९३७	११,९९०

प्रदेश अनुसार हालसम्मको कुल तथ्याङ्क

	प्रदेश न.१	मधेश	बागमती	गण्डकी	कर्णाली	लुम्बिनी	सुदूरपश्चिम
कुल संक्रमित संख्या	१२८,९९०	५३,६६५	५३७,६७१	९४,७३०	२३,९८९	११०,१३६	४४,६७५

