



घटना संख्या
१३



मृत्यु संख्या
०



बेपत्ता संख्या
०



घाइते संख्या
०



अनुमानित क्षति
२२.८३ लाख



सडक अवरोध
०

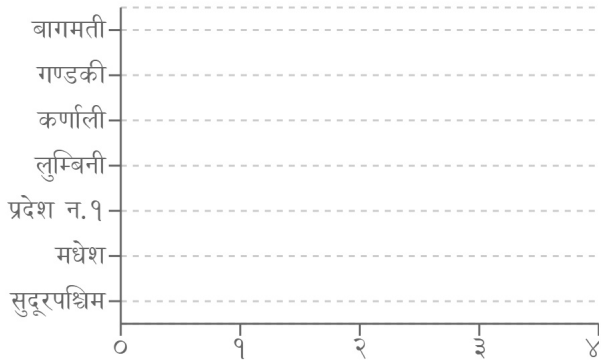


चौपाया
३४

विपद्का हाइलाइट

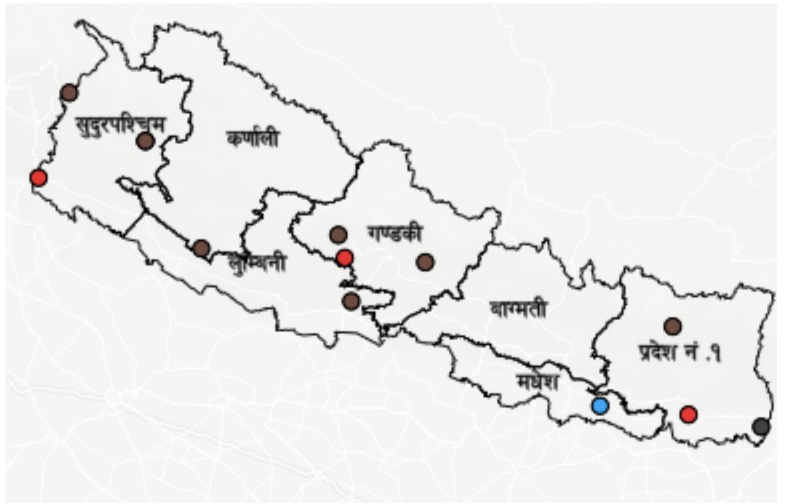
पछिल्लो चौबिस घण्टामा ८ स्थानमा पहिरो, ३ स्थानमा आगलागी, १ स्थानमा जनावर आक्रमण र १ स्थानमा भारी वर्षाका घटना दर्ता भएका छन् । सवैभन्दा बढी वर्षा (१७६.६ मि.मि.) कपिलवस्तु जिल्लाको बाणगंगा केन्द्रमा भएको छ ।

प्रदेश अनुसार मृत्यु, बेपत्ता र घाइते संख्याको बर्गीकरण



■ मृत्यु ■ बेपत्ता ■ घाइते

प्रकोप अनुसार घटनाको विवरण (२४ घण्टा) नक्सामा



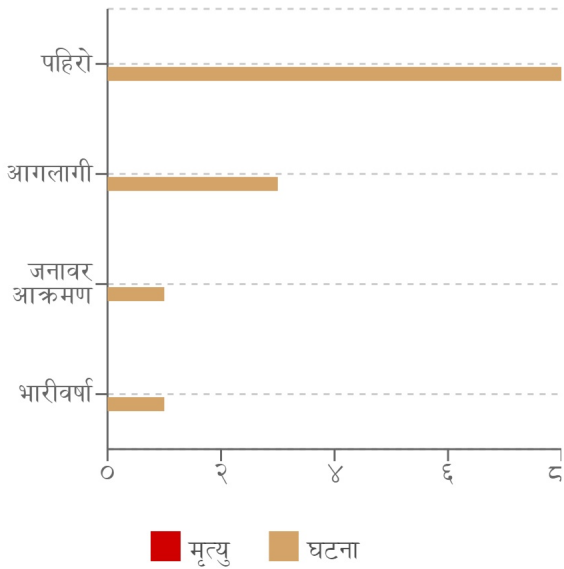
मृत्यु संख्या

○ सामान्य (०) ○ मुख्य (<१०) ○ गम्भीर (<१००) ○ विनाशकारी (>१००)

प्रकोप संकेत

● पहिरो ● आगलागी ● भारीवर्षा ● जनावर आक्रमण

प्रकोप अनुसार घटना र मृत्यु संख्याको बर्गीकरण



लिङ्ग अनुसार मृत्युको बर्गीकरण

कुनै मृत्यु रिपोर्ट गरिएको छैन

२४ घण्टामा COVID-१९ को विवरणहरू



कुल संक्रमित संख्या
२०६

कुल मृत्यु संख्या
३

कुल निको भएका संख्या
३९८

हालसम्मको COVID-१९ को कुल तथ्याङ्क



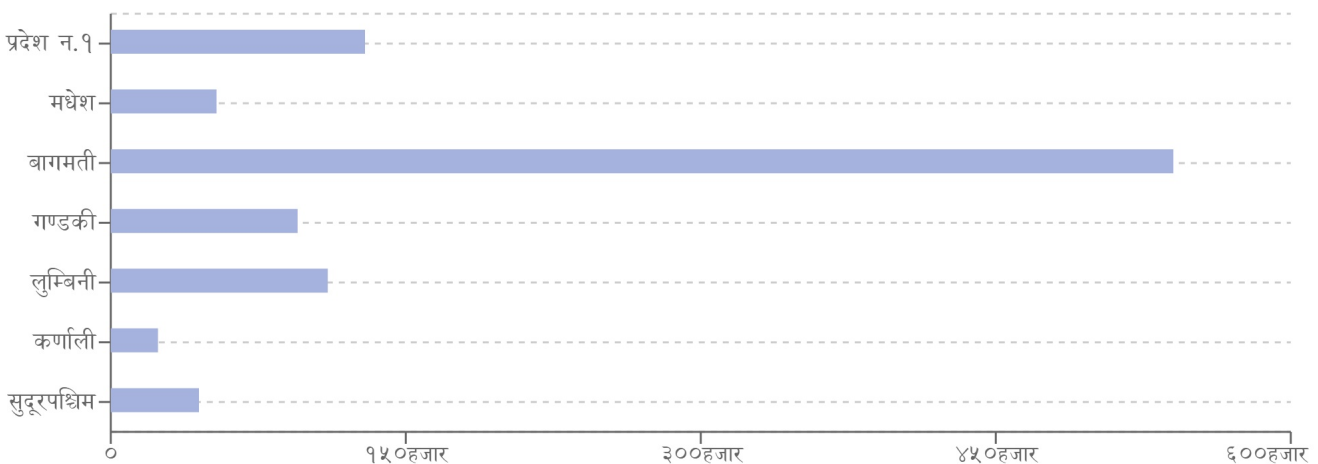
कुल संक्रमित संख्या
९९७,६६०

कुल सक्रिय संक्रमित संख्या
२,८९१

कुल निको भएका संख्या
९८२,७६४

कुल मृत्यु संख्या
१२,००५

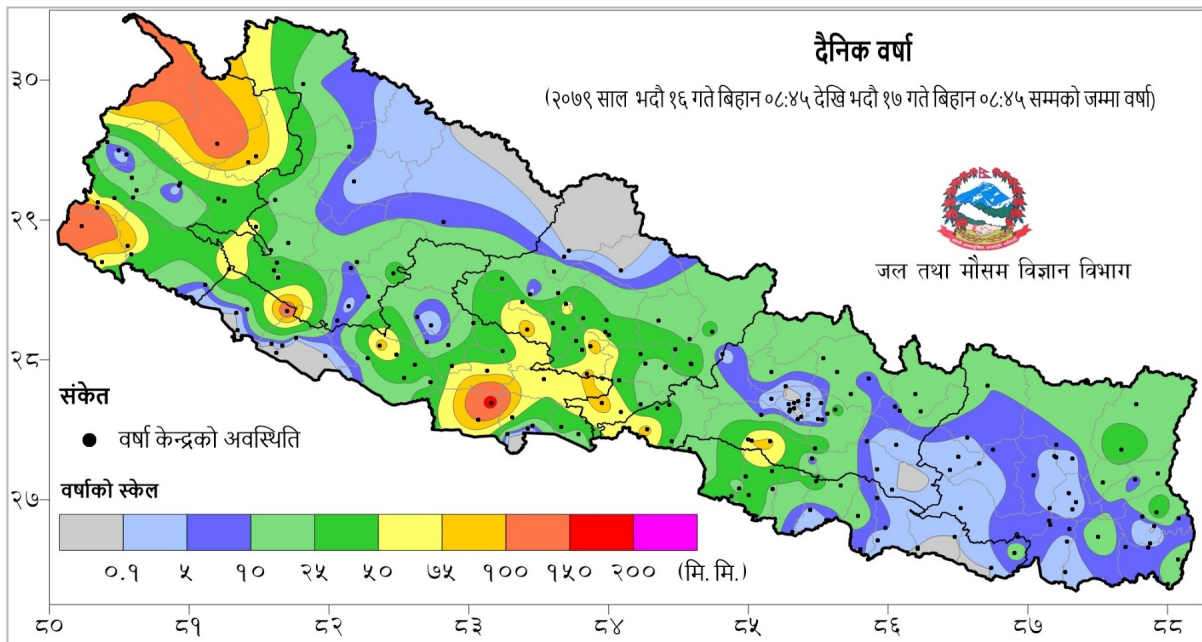
प्रदेश अनुसार कुल संक्रमित संख्याको बर्गीकरण



	प्रदेश न.१	मधेश	बागमती	गण्डकी	लुम्बिनी	कर्णाली	सुदूरपश्चिम
कुल संक्रमित संख्या	१२९,२७७	५३,७७४	५४०,२८३	१५,००८	११०,३३९	२४,००५	४४,८३८

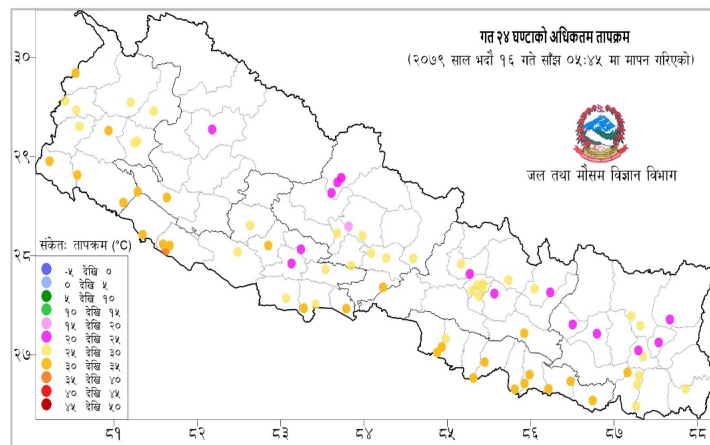
दैनिक वर्षा र तापक्रमको सारांश

आज मिति २०७९/०५/१७ गते बिहान ०८:४५ बजे २१० वटा वर्षा मापन केन्द्रहरू (मानव सञ्चालित: ६६ र स्वचालित: १४४) मा मापन गरिएको गत २४ घण्टाको वर्षाको विवरण अनुसार १९५ वटा केन्द्रमा वर्षा भएको छ (नक्सा १)। उक्त केन्द्रहरू मध्ये सबै भन्दा बढी वर्षा (१७६.६ मि.मि.) कपिलवस्तु जिल्लाको वाणगंगा केन्द्रमा भएको छ। वर्षा मापन गरिएका केन्द्रहरू मध्ये ११७ वटा केन्द्रहरूमा १० मि.मि. भन्दा बढी, ७२ वटा केन्द्रहरूमा २५ मि.मि. भन्दा बढी, ३२ वटा केन्द्रहरूमा ५० मि.मि. भन्दा बढी, ८ वटा केन्द्रहरूमा १०० मि.मि. भन्दा बढी र १ वटा केन्द्रमा १५० मि.मि. भन्दा बढी वर्षा भएको छ।



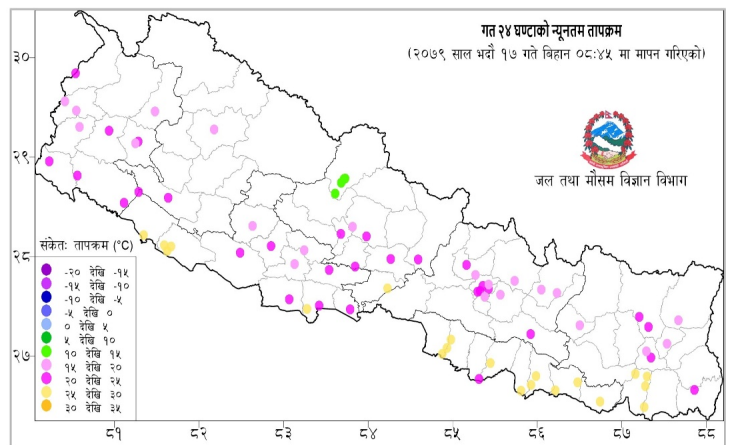
नक्सा १: भदौ १६ गते बिहान ०८:४५ बजे देखि भदौ १७ गते बिहान ०८:४५ बजे सम्मको २४ घण्टाको वर्षा (मि. मि.)

दैनिक अधिकतम तापक्रम



नक्सा २: भदौ १५ गते साँझ ०५:४५ बजे देखि भदौ १६ गते साँझ ०५:४५ बजे सम्मको २४ घण्टाको अधिकतम तापक्रम (डिग्री सेल्सियस)

दैनिक न्यूनतम तापक्रम



नक्सा ३: भदौ १६ गते बिहान ०८:४५ बजे देखि भदौ १७ गते बिहान ०८:४५ बजे सम्मको २४ घण्टाको न्यूनतम तापक्रम (डिग्री सेल्सियस)

थप जानकारीको लागि

राष्ट्रिय विपद् जोखिम न्यूनीकरण तथा व्यवस्थापन प्राधिकरण

पोस्ट बक्स नम्बर: २१३२१३

फोन: +९७७-१-४२१११९५, +९७७-१-४२१११९६

इमेल: info@bipad.gov.np

अनुसूची १

२०७९ बैशाख १ देखि भदौ १७ गते सम्मका विपद्का प्रमुख घटनाहरुको विवरण

प्रकोप	घटना संख्या	मृत्यु	बेपत्ता	घाइते	प्रभावित परिवार	अनुमानित आर्थिक क्षति (रु)
पहिरो	२००	३०	०	३५	१८७	६६,१५१,७००
उच्च ऊँचाई	०	०	०	०	०	०
बाढी	३६	८	१	६	६२	१३,२४२,०००
डुंगा पल्टिनु	३	१	१	०	२	०
चट्याङ्ग	१९१	६३	०	१६८	२७९	३,३३२,०००
सर्पदंश	२०	१६	०	५	२०	०
आगलागी	७८२	२१	०	११३	८८९	७५३,४५६,१६०
अन्य गैरप्राकृतिक विपद्	०	०	०	०	०	०
भारीवर्षा	९४	५	०	१०	९७	१९,१२२,८००
हुरी बतस	९५	९	०	३४	२६०	२५,४११,८००
भूकम्प	५	०	०	१	७	८३०,०००
प्यान्डामिक फलू	०	०	०	०	०	०
हिमपहिरो	०	०	०	०	०	०
जनावर आक्रमण	११६	१८	०	६७	१६६	३,७३७,६००
वन डट्टैलो	५३	१	०	२	२९	१२,३८५,०००
हिमपात	०	०	०	०	०	०
जम्मा	१,५९५	१७२	२	४४१	१,९९८	८९७,६६९,०६०

घटना सारांश

क्र.स	घटना संख्या	जिल्ला	मृत्यु	बेपत्ता	घाइते	घटना विवरण	प्रतिकार्य
१	पहिरो	संखुवासभा	०	०	०	अविरल वर्षाको कारण सिलिचुङ गा.पा.- ३ सन्देल स्थित एक गोठ पहिरो आई गोठ सहित १ वटा गाईलाई पहिरोले पुरी मृत्यु ।	प्रचौ ताम्कुको टोली खटिई गएको ।
२	पहिरो	वाजुरा	०	०	०	बुढीगंगा न.पा.- ८ घट्टेखोला स्थित खेतमा पहिरो आई धानबाली नष्ट, नजिकै रहेको एकवटा बंगुरको खोर पहिरोले पुरी क्षति ।	प्र.स.नि.को टोली खटिई गएको ।
३	पहिरो	वाजुरा	०	०	०	बुढीगंगा न.पा.- ८ स्थित एक घरको भान्सा कोठामा रुख ढली पूर्णरूपमा क्षति ।	-
४	आगलागी	कन्चनपुर	०	०	०	भिमदत्त न.पा.- ११ भुजेला स्थित एक गोठमा बालेको आगोबाट अचानक आगलागी ।	स्थानीयको सहयोगमा आगो पूर्णरूपमा नियन्त्रण ।
५	पहिरो	सल्यान	०	०	०	कालिमाटी गा.पा.- ५ जुमखोला स्थित एक बाखाको खोर अविरल वर्षाको कारण पहिरो आई पुरिदा ३१ वटा बाखाहरुको मृत्यु ।	प्र.स.नि.को टोली खटिई गएको ।
६	पहिरो	लमजुङ्ग	०	०	०	सुन्दरबजार न.पा.- ४ अर्चलेनि स्थित एक गोठमा पहिरो आई २ वटा पशुको मृत्यु ।	प्र.चौ. दुराडाडाको टोली खटिई गएको ।
७	आगलागी	बागलुङ	०	०	०	गलकोट न.पा.- १ दुदिलाभाटी स्थित एक घरमा विद्युत सर्ट भई आगलागी हुँदा नगद सहित ६ लाख रुपैया बराबरको क्षति ।	स्थानीयको सहयोगमा आगो पूर्णरूपमा नियन्त्रण ।
८	भारीवर्षा	सिराहा	०	०	०	अविरल वर्षाको कारण नरहा गा.पा.- १ देवीपुर स्थित दुईवटा घर वर्षाको पानीले लडी १ लाख ५० हजार रुपैया बराबरको क्षति ।	-

९	आगलागी	सुनसरी	०	०	०	ईटहरी उ.म.न.पा.- ५ स्थित पाथिभारा टेडर्स एन्ड स्प्लायर्समा रड वेल्डिङ गर्ने क्रममा आचानक विद्युत सर्ट भई आगलागी हुँदा सिमेन्ट, वाईरिङको तार, प्लास्टिकको डोरी गरी १२ लाख रुपैया बराबरको क्षति, उक्त आगो नजिकै टासिएको जय पाथिभारा काठ उधोग मिलमा समेत सल्लिकई काठ काट्ने मेसिन, धार लगाउने मेसिन र काठ गरी ३ लाख रुपैया बराबरको क्षति ।	ई.प्र.का.ईटहरीको टोली, ईटहरी उ.म.न.पा. र दुहवी न.पा.को दमकलको सहयोगमा आगो पूर्णरूपमा नियन्त्रण ।
१०	जनावर आक्रमण	झापा	०	०	०	भद्रपुर न.पा.- ७ स्थित एक घरमा जङ्गली हात्ती आई घरको झ्याल भत्काई अन्नपात खाई ३३ हजार रुपैया बराबरको क्षति ।	-
११	पहिरो	म्याग्दी	०	०	०	मालिका गा.पा.- ६ दरवाड स्थित बाडगे पहिरोमा पहिरो खसि वेनी दरवाड सडकखण्ड पूर्णरूपमा अवरोध ।	ईप्रका दरवाडको टोली खटिई गई सम्बन्धित निकायसँग समन्वय गरी बाटो खुलाउन पहल गरेको ।
१२	पहिरो	दार्चुला	०	०	०	महाकाली न.पा.- ८ असिगडा स्थित अवरिल वर्षाका कारण ढुङ्गा, माटो, बालुवा आई गोकुलेधर-दार्चुला हाईवे सडकखण्ड अवरुद्ध ।	बाटो खुलाउन आवश्यक समन्वय भईरहेको ।
१३	पहिरो	पाल्पा	०	०	०	तिनाउ गा.पा.- ५ हिउदेखोला स्थित सिदार्थ राजमार्गमा अवरिल वर्षाको कारण रुख सहितको पहिरो झरी बाटो पूर्णरूपमा अवरोध ।	बाटो खुलाउन आवश्यक समन्वय भईरहेको ।
जम्मा	१३	१२	०	०	०		

२४ घण्टामा विपद्को विवरण

घटना संख्या	मृत्यु संख्या	बेपत्ता संख्या	घाइते संख्या	अनुमानित क्षति	सडक अवरोध	चौपाया
१३	०	०	०	२,२८३,०००	०	३४

प्रदेश अनुसार मृत्यु, बेपत्ता र घाइते संख्याको बर्गीकरण

	बागमती	गण्डकी	कर्णाली	लुम्बिनी	प्रदेश न.१	मधेश	सुदूरपश्चिम
मृत्यु संख्या	०	०	०	०	०	०	०
हराइरहेको संख्या	०	०	०	०	०	०	०
घाइतेको संख्या	०	०	०	०	०	०	०

लिङ्ग अनुसार मृत्युको बर्गीकरण

पुरुष	महिला	पहिचान नभएको
०	०	०

२४ घण्टामा COVID-१९ को विवरण

संक्रमित संख्या	महिला संक्रमित संख्या	पुरुष संक्रमित संख्या	मृत्यु संख्या	निको भएका संख्या
२०६	०	०	३	३९८

हालसम्मको कुल तथ्याङ्क

कुल संक्रमित संख्या	कुल सक्रिय संक्रमित संख्या	कुल निको भएका संख्या	कुल मृत्यु संख्या
९९७,६६०	२,८९१	९८२,७६४	१२,००५

प्रदेश अनुसार हालसम्मको कुल तथ्याङ्क

	प्रदेश न.१	मधेश	बागमती	गण्डकी	लुम्बिनी	कर्णाली	सुदूरपश्चिम
कुल संक्रमित संख्या	१२९,२७७	५३,७७४	५४०,२८३	९५,००८	११०,३३९	२४,००५	४४,८३८