

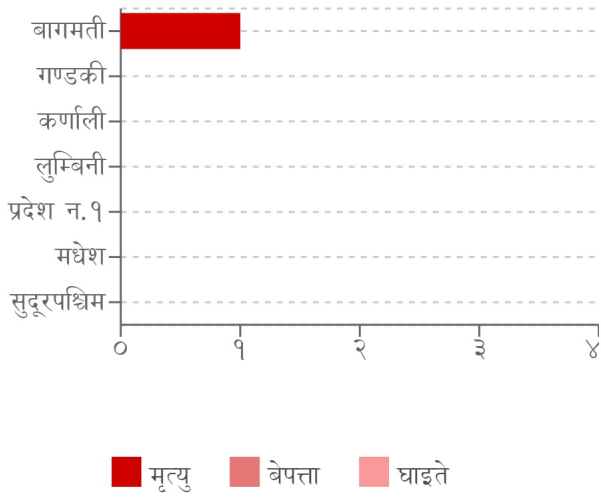


|             |               |                |              |                |           |        |
|-------------|---------------|----------------|--------------|----------------|-----------|--------|
|             |               |                |              |                |           |        |
| घटना संख्या | मृत्यु संख्या | बेपत्ता संख्या | घाइते संख्या | अनुमानित क्षति | सडक अवरोध | चौपाया |
| ६           | १             | ०              | ०            | ११.६ लाख       | ०         | १      |

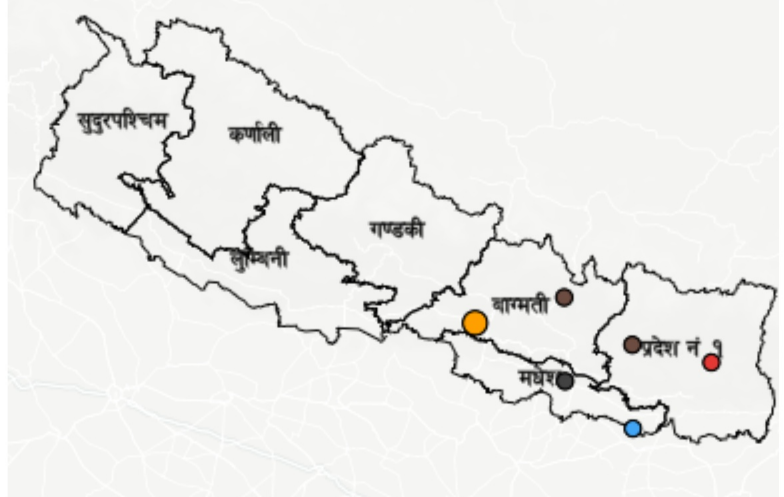
## विपद्का हाइलाइट

मकवानपुरको राक्सिराड गाउँपालिका २ बरेटारकी ६२ वर्षिया एक महिलाको घर नजिकै बारीमा गएको अवस्थामा अविरल वर्षासँगै परेको चट्याङ्ग लागि मृत्यु भएको छ । पछिल्लो चौबिस घण्टामा यीसँगै २ स्थानमा पहिरो, १ स्थानमा जनावर आक्रमण, १ स्थानमा भारी वर्षा र १ स्थानमा आगलागीका घटना दर्ता भएका छन् । सबैभन्दा बढी वर्षा (१५०.२ मि.मि.) पर्सा जिल्लाको ठोरी केन्द्रमा भएको छ ।

### प्रदेश अनुसार मृत्यु, बेपत्ता र घाइते संख्याको बर्गीकरण



### प्रकोप अनुसार घटनाको विवरण (२४ घण्टा) नक्सामा



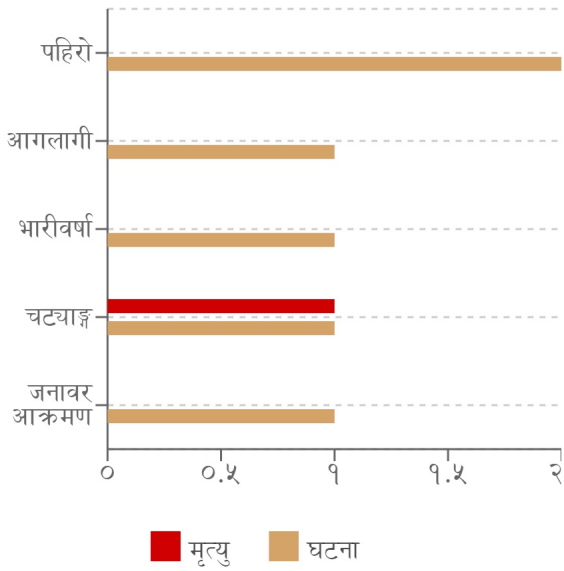
#### मृत्यु संख्या




#### प्रकोप संकेत



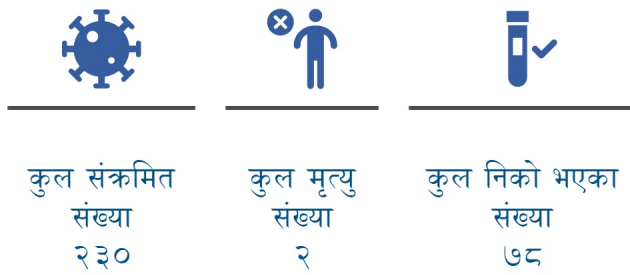
## प्रकोप अनुसार घटना र मृत्यु संख्याको बर्गीकरण



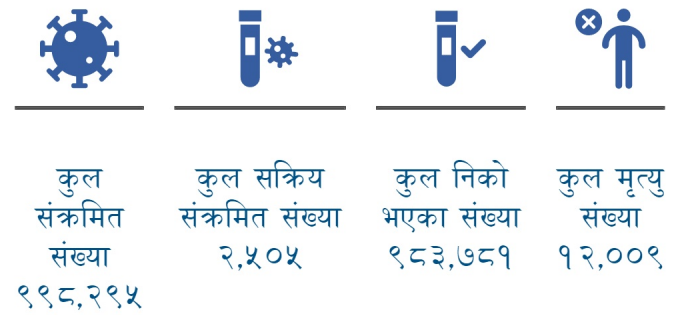
## लिङ्ग अनुसार मृत्युको बर्गीकरण



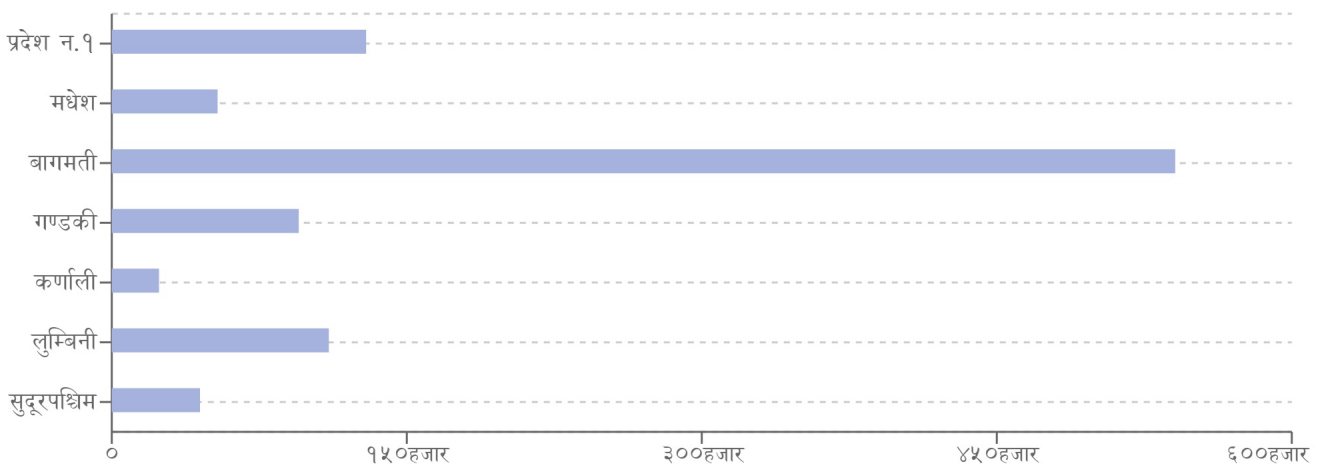
## २४ घण्टामा COVID-१९ को विवरणहरू



## हालसम्मको COVID-१९ को कुल तथ्याङ्क



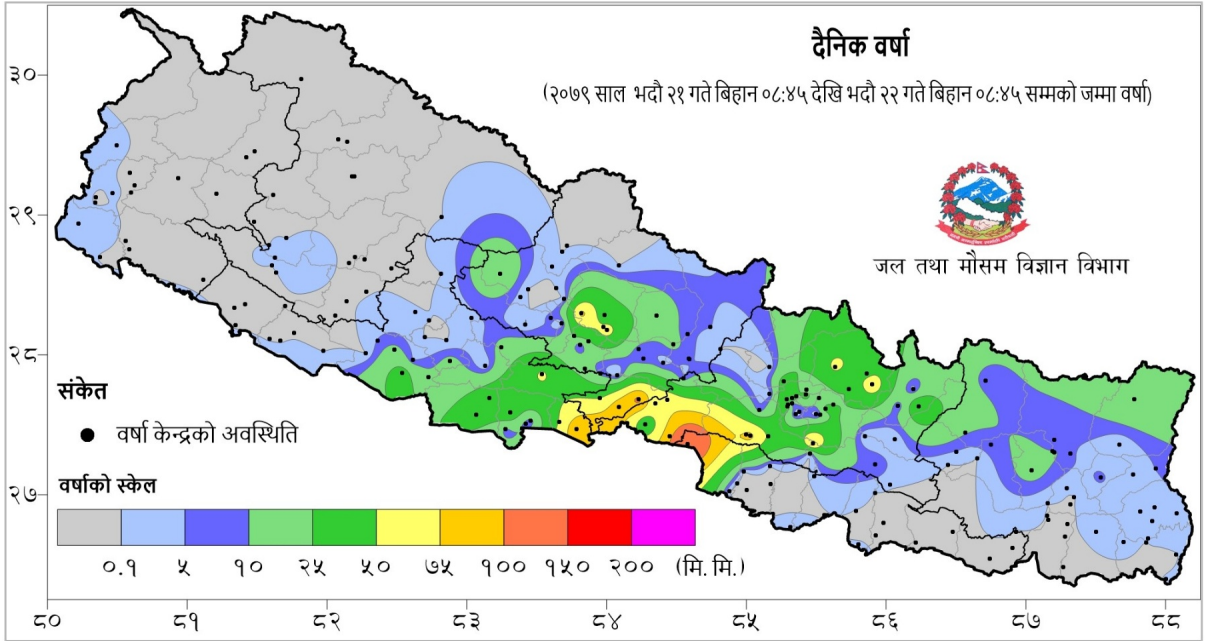
## प्रदेश अनुसार कुल संक्रमित संख्याको बर्गीकरण



|                     | प्रदेश न.१ | मधेश   | बागमती  | गण्डकी | कर्णाली | लुम्बिनी | सुदूरपश्चिम |
|---------------------|------------|--------|---------|--------|---------|----------|-------------|
| कुल संक्रमित संख्या | १२९,३२५    | ५३,७९५ | ५४०,७३९ | ९५,०६४ | २४,०९०  | १९०,३७४  | ४४,८६६      |

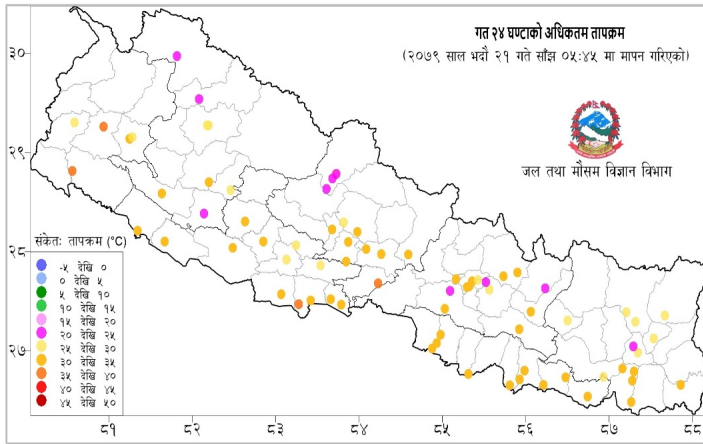
## दैनिक वर्षा र तापक्रमको सारांश

आज मिति २०७९/०५/२२ गते बिहान ०८:४५ बजे २०० वटा वर्षा मापन केन्द्रहरू (मानव सञ्चालित: ६७ र स्वचालित: १३३) मा मापन गरिएको गत २४ घण्टाको वर्षाको विवरण अनुसार १२० वटा केन्द्रमा वर्षा भएको छ (नक्सा १)। उक्त केन्द्रहरू मध्ये सबै भन्दा बढी वर्षा (१५०.२ मि.मि.) पर्सा जिल्लाको ठोरी केन्द्रमा भएको छ । वर्षा मापन गरिएका केन्द्रहरू मध्ये ५३ वटा केन्द्रहरूमा १० मि.मि. भन्दा बढी, ३६ वटा केन्द्रहरूमा २५ मि.मि. भन्दा बढी, १८ वटा केन्द्रहरूमा ५० मि.मि. भन्दा बढी, २ वटा केन्द्रहरूमा १०० मि.मि. भन्दा बढी र १ वटा केन्द्रमा १५० मि.मि. भन्दा बढी वर्षा भएको छ ।



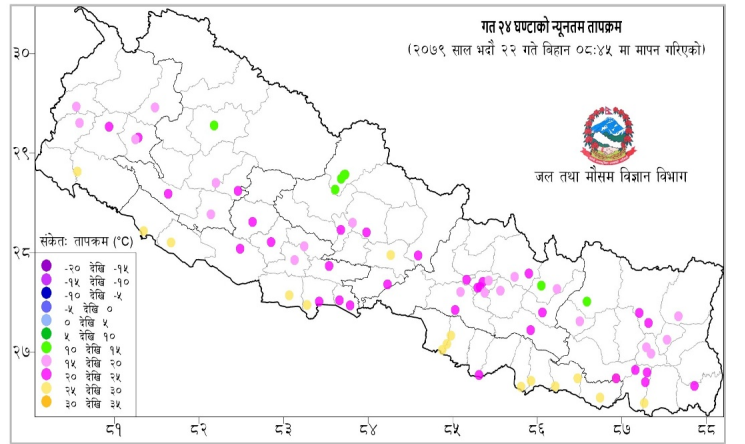
नक्सा १: भदौ २१ गते बिहान ०८:४५ बजे देखि भदौ २२ गते बिहान ०८:४५ बजे सम्मको २४ घण्टाको वर्षा (मि. मि.)

### दैनिक अधिकतम तापक्रम



नक्सा २: भदौ २० गते साँझ ०५:४५ बजे देखि भदौ २१ गते साँझ ०५:४५ बजे सम्मको २४ घण्टाको अधिकतम तापक्रम (डिग्री सेल्सियस)

### दैनिक न्यूनतम तापक्रम



नक्सा ३: भदौ २१ गते बिहान ०८:४५ बजे देखि भदौ २२ गते बिहान ०८:४५ बजे सम्मको २४ घण्टाको न्यूनतम तापक्रम (डिग्री सेल्सियस)

## थप जानकारीको लागि

राष्ट्रिय विपद् जोखिम न्यूनीकरण तथा व्यवस्थापन प्राधिकरण

पोस्ट बक्स नम्बर: २१३२१३

फोन: +९७७-१-४२१११९५, +९७७-१-४२१११९६

इमेल: info@bipad.gov.np

# अनुसूची १

२०७९ बैशाख १ देखि भदौ २२ गते सम्मका विपद्का प्रमुख घटनाहरूको विवरण

| प्रकोप                  | घटना संख्या | मृत्यु | बेपत्ता | घाइते | प्रभावित परिवार | अनुमानित आर्थिक क्षति (रु ) |
|-------------------------|-------------|--------|---------|-------|-----------------|-----------------------------|
| पहिरो                   | २११         | ३०     | ०       | ३५    | १९४             | ६७,६०१,७००                  |
| उच्च ऊँचाई              | ०           | ०      | ०       | ०     | ०               | ०                           |
| बाढी                    | ३६          | ८      | १       | ६     | ६२              | १३,२४२,०००                  |
| डुंगा पल्टिनु           | ३           | १      | १       | ०     | २               | ०                           |
| चट्याङ्ग                | १९५         | ६६     | ०       | १७०   | २८४             | ३,३३२,०००                   |
| सर्पदंश                 | २०          | १६     | ०       | ५     | २०              | ०                           |
| आगलागी                  | ७९८         | २१     | ०       | ११८   | ९०८             | ७६०,११५,६६०                 |
| अन्य गैरप्राकृतिक विपद् | ०           | ०      | ०       | ०     | ०               | ०                           |
| भारीवर्षा               | ९८          | ५      | ०       | १०    | १००             | १९,५८३,८००                  |
| हुरी वतास               | ९५          | ९      | ०       | ३४    | २६०             | २५,४११,८००                  |
| भूकम्प                  | ५           | ०      | ०       | १     | ७               | ८३०,०००                     |
| प्यान्डामिक फलू         | ०           | ०      | ०       | ०     | ०               | ०                           |
| हिमपहिरो                | ०           | ०      | ०       | ०     | ०               | ०                           |
| जनावर आक्रमण            | १२०         | १९     | ०       | ६८    | १७२             | ३,७३७,६००                   |
| वन डट्टैलो              | ५३          | १      | ०       | २     | २९              | १२,३८५,०००                  |
| हिमपात                  | ०           | ०      | ०       | ०     | ०               | ०                           |
| जम्मा                   | १,६३४       | १७६    | २       | ४४९   | २,०३८           | ९०६,२३९,५६०                 |

## घटना सारांश

| क्र.स | घटना संख्या  | जिल्ला        | मृत्यु | बेपत्ता | घाइते | घटना विवरण  | प्रतिकार्य   |
|-------|--------------|---------------|--------|---------|-------|---|--|
| १     | जनावर आक्रमण | महोत्तरी      | ०      | ०       | ०     | ब.न.पा.- २ हंकाड डाँडा स्थित जंगली हात्ती आई दुईवटा घरको बेरा भत्काई, मकै खाई सामान्य क्षति ।   | ई.प्र.का. बर्दिवासको टोली खटिई गएको ।                  |
| २     | पहिरो        | ओखलढुङ्गा     | ०      | ०       | ०     | चिसंखुगढी गा.पा.- ५ खानिगाँउ स्थित एक गोठ माथिबाट पहिरो खसि १ वटा भैंसीको घटनास्थलमै मृत्यु ।   | प्रचौ शेर्नाको टोली खटिई गएको ।                        |
| ३     | आगलागी       | तेह्रथुम      | ०      | ०       | ०     | म्याङलुङ न.पा.- ५ पिलिङडाँडा स्थित एक घरमा विधुत सर्ट भई आगलागी हुँदा घर, लत्ताकपडा, भाँडावर्तन, अन्नपात, महत्वपूर्ण कागज पत्र, सुनचाँदी र नगद समेत गरी ११ लाख रुपैया बराबरको क्षति । | प्र.चौ.जिरीको टोली र स्थानीयको सहयोगमा आगो नियन्त्रण । |
| ४     | भारीवर्षा    | सप्तरी        | ०      | ०       | ०     | अवरिल वर्षाको कारण डाक्नेधरी न.पा.- ६ वथनाहा स्थित रामजानकी मन्दिरको सरसमान राखे एक घर पूर्णरूपमा लडी ६० हजार रुपैया बराबरको क्षति ।  | ई.प्र.का.पातोको टोली खटिई गएको ।                       |
| ५     | पहिरो        | सिन्धुपाल्चोक | ०      | ०       | ०     | वाहबिसे न.पा.- ९ र बालेफी गा.पा. ८ को बीचमा रहेको जुरे स्थित अरनिको राजमार्गमा वर्षाको कारण माथिबाट ढुङ्गा, माटो र लेदो सहितको पहिरो झरी बाटो पूर्णरूपमा अवरोध ।                      | ई.प्र.का.वाहबिसेको टोली खटिई गएको ।                    |

|       |          |          |   |   |   |  |  |
|-------|----------|----------|---|---|---|--|--|
| ६     | चट्याङ्ग | मकवानपुर | १ | ० | ० | राक्सिराङ गा.पा.- २ वरेटार बस्ने वर्ष ६२ की एक महिला आफ्नै घर नजिकै बारीमा गएको अवस्थामा अविश्रुत वर्षासँगै परेको चट्याङ्ग लागि मृत्यु । | प्र.चौ. चैनपुर र ई.प्र.का.मनहरीको टोली खटिई गएको । |
| जम्मा | ६        | ६        | १ | ० | ० |  |  |

## २४ घण्टामा विपद्को विवरण

| घटना संख्या | मृत्यु संख्या | बेपत्ता संख्या | घाइते संख्या | अनुमानित क्षति | सडक अवरोध | चौपाया |
|-------------|---------------|----------------|--------------|----------------|-----------|--------|
| ६           | १             | ०              | ०            | १,१६०,०००      | ०         | १      |

## प्रदेश अनुसार मृत्यु, बेपत्ता र घाइते संख्याको बर्गीकरण

|                  | बागमती | गण्डकी | कर्णाली | लुम्बिनी | प्रदेश न.१ | मधेश | सुदूरपश्चिम |
|------------------|--------|--------|---------|----------|------------|------|-------------|
| मृत्यु संख्या    | १      | ०      | ०       | ०        | ०          | ०    | ०           |
| हराइरहेको संख्या | ०      | ०      | ०       | ०        | ०          | ०    | ०           |
| घाइतेको संख्या   | ०      | ०      | ०       | ०        | ०          | ०    | ०           |

## लिङ्ग अनुसार मृत्युको बर्गीकरण

| पुरुष | महिला | पहिचान नभएको |
|-------|-------|--------------|
| ०     | १     | ०            |

## २४ घण्टामा COVID-१९ को विवरण

| मृत्यु संख्या | संक्रमित संख्या | निको भएका संख्या | पुरुष संक्रमित संख्या | महिला संक्रमित संख्या |
|---------------|-----------------|------------------|-----------------------|-----------------------|
| २             | २३०             | ७८               | ९८                    | ७९                    |

## हालसम्मको कुल तथ्याङ्क

| कुल सक्रिय संक्रमित संख्या | कुल मृत्यु संख्या | कुल संक्रमित संख्या | कुल निको भएका संख्या |
|----------------------------|-------------------|---------------------|----------------------|
| २,५०५                      | १२,००९            | ९९८,२९५             | ९८३,७८१              |

## प्रदेश अनुसार हालसम्मको कुल तथ्याङ्क

|                     | प्रदेश न.१ | मधेश   | बागमती  | गण्डकी | कर्णाली | लुम्बिनी | सुदूरपश्चिम |
|---------------------|------------|--------|---------|--------|---------|----------|-------------|
| कुल संक्रमित संख्या | १२९,३२५    | ५३,७९५ | ५४०,७३१ | ९५,०६४ | २४,०१०  | ११०,३७४  | ४४,८६६      |