



घटना संख्या
६



मृत्यु संख्या
०



बेपत्ता संख्या
०



घाइते संख्या
०



अनुमानित क्षति
४.६ लाख



सडक अवरोध
०

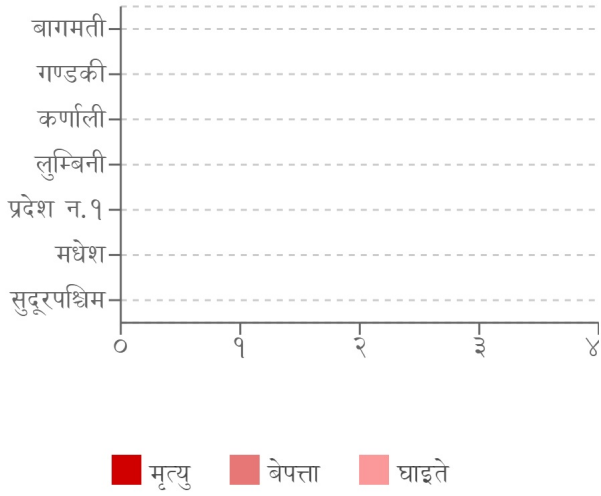


चौपाया
३४

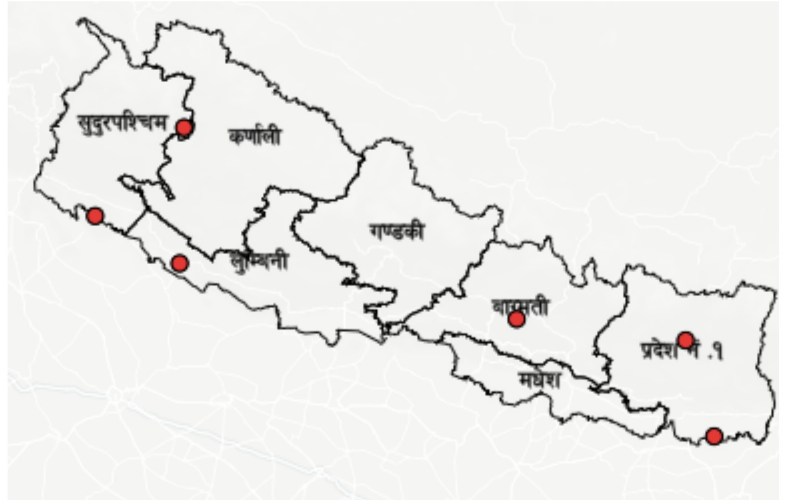
विपद्का हाइलाइट

पछिल्लो चौबिस घण्टामा देशका विभिन्न जिल्लामा गरेर ६ स्थानमा आगलागीका घटना दर्ता भएका छन् ।

प्रदेश अनुसार मृत्यु, बेपत्ता र घाइते संख्याको बर्गीकरण



प्रकोप अनुसार घटनाको विवरण (२४ घण्टा) नक्सामा



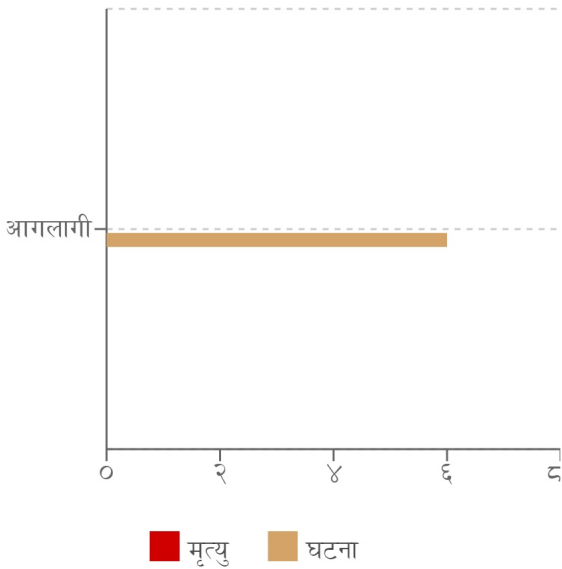
मृत्यु संख्या

- सामान्य (०)
- मुख्य (<१०)
- गम्भीर (<१००)
- विनाशकारी (>१००)

प्रकोप संकेत

- आगलागी

प्रकोप अनुसार घटना र मृत्यु संख्याको बर्गीकरण



लिङ्ग अनुसार मृत्युको बर्गीकरण

कुनै मृत्यु रिपोर्ट गरिएको छैन

२४ घण्टामा COVID-१९ को विवरणहरू



कुल संक्रमित संख्या
२५

कुल मृत्यु संख्या
०

कुल निको भएका संख्या
२८

हालसम्मको COVID-१९ को कुल तथ्याङ्क



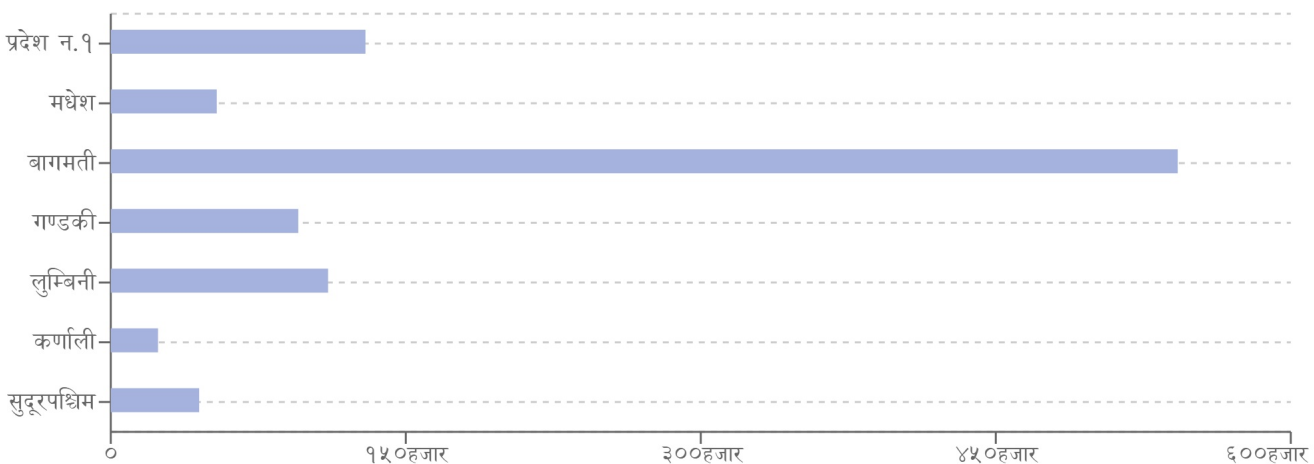
कुल संक्रमित संख्या
१,०००,६९८

कुल सक्रिय संक्रमित संख्या
५६९

कुल निको भएका संख्या
९८८,११०

कुल मृत्यु संख्या
१२,०१९

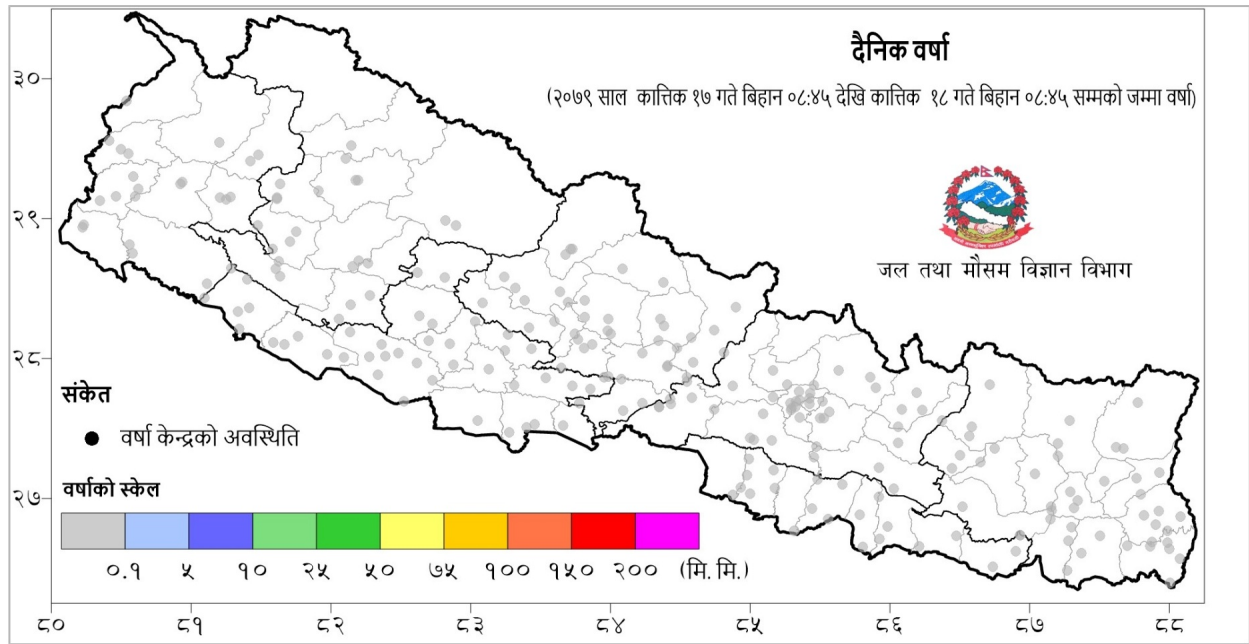
प्रदेश अनुसार कुल संक्रमित संख्याको बर्गीकरण



	प्रदेश न.१	मधेश	बागमती	गण्डकी	लुम्बिनी	कर्णाली	सुदूरपश्चिम
■ कुल संक्रमित संख्या	१२९,५०९	५३,८८५	५४२,५१४	९५,३३४	११०,४९३	२४,०२१	४४,९४४

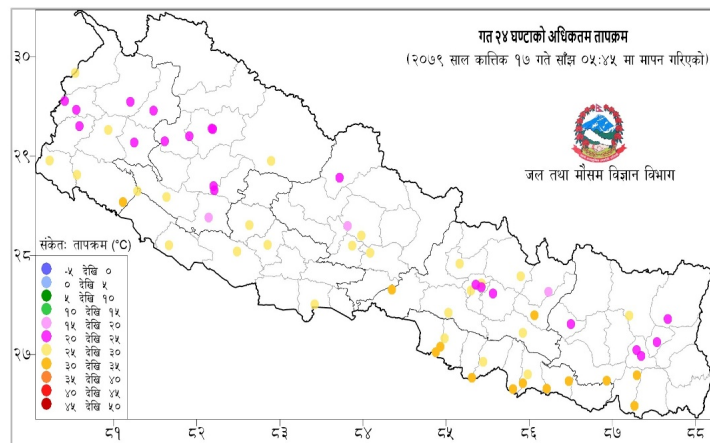
दैनिक वर्षा र तापक्रमको सारांश

आज मिति २०७९/०७/१८ गते बिहान ०८:४५ बजे २३७ वटा वर्षा मापन केन्द्रहरू (मानव सञ्चालित: ५६ र स्वचालित: १८१) मा मापन गरिएको गत २४ घण्टाको वर्षाको विवरण अनुसार कुनै पनि केन्द्रमा वर्षा भएको छैन (नक्सा १)।



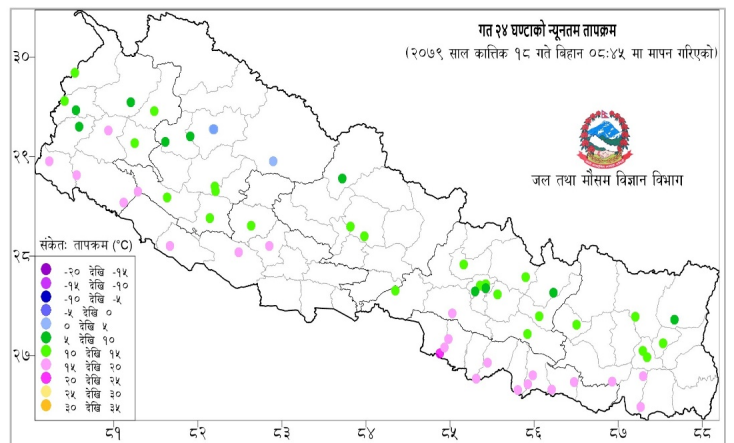
नक्सा १: कात्तिक १७ गते बिहान ०८:४५ बजे देखि कात्तिक १८ गते बिहान ०८:४५ बजे सम्मको २४ घण्टाको वर्षा (मि. मि.)

दैनिक अधिकतम तापक्रम



नक्सा २: कात्तिक १६ गते साँझ ०५:४५ बजे देखि कात्तिक १७ गते साँझ ०५:४५ बजे सम्मको २४ घण्टाको अधिकतम तापक्रम (डिग्री सेल्सियस)

दैनिक न्यूनतम तापक्रम



नक्सा ३: कात्तिक १७ गते बिहान ०८:४५ बजे देखि कात्तिक १८ गते बिहान ०८:४५ बजे सम्मको २४ घण्टाको न्यूनतम तापक्रम (डिग्री सेल्सियस)

थप जानकारीको लागि

राष्ट्रिय विपद् जोखिम न्यूनीकरण तथा व्यवस्थापन प्राधिकरण

पोस्ट बक्स नम्बर: २१३२१३

फोन: +९७७-१-४२१११९५, +९७७-१-४२१११९६

इमेल: info@bipad.gov.np

अनुसूची १

२०७९ बैशाख १ देखि कार्तिक १८ गते सम्मका विपद्का प्रमुख घटनाहरुको विवरण

प्रकोप	घटना संख्या	मृत्यु	बेपत्ता	घाइते	प्रभावित परिवार	अनुमानित आर्थिक क्षति (रु)
पहिरो	३१७	९५	१७	८१	४०८	८८,१२८,७००
उच्च ऊँचाई	३	४	०	०	३	०
बाढी	५४	१९	१५	१७	१४१	१४,५८८,०००
डुंगा पल्टिनु	४	४	१	२	७	०
चट्याङ्ग	२३६	८०	०	२०२	३५३	३,६५२,०००
सर्पदंश	२३	१८	०	६	२३	०
आगलागी	१,१३६	३०	०	१६३	१,३१२	१,१०१,३०२,४८०
अन्य गैरप्राकृतिक विपद्	०	०	०	०	०	०
भारीवर्षा	१६५	८	०	१८	२००	३८,१३०,६७५
हुरी बतस	९६	९	०	३४	२६१	२५,४६१,८००
भूकम्प	५	०	०	१	७	८३०,०००
प्यान्डामिक फलू	०	०	०	०	०	०
हिमपहिरो	२	२	०	११	१३	०
जनावर आक्रमण	१५६	२५	०	१००	२३१	४,१७९,१००
वन डट्टैलो	५४	१	०	२	२९	१२,३८५,०००
हिमपात	१	१	०	०	१	०
जम्मा	२,२५२	२९६	३३	६३७	२,९८९	१,२८८,६५७,७५५

घटना सारांश

क्र.स	घटना संख्या	जिल्ला	मृत्यु	बेपत्ता	घाइते	घटना विवरण	प्रतिकार्य
१	आगलागी	ललितपुर	०	०	०	गोदावारी न.पा.-४ घट्टेकुला स्थित एक गोठमा आगलागी हुँदा ३ लाख ८० हजार रुपैया बराबरको क्षति ।	प्रभाग बाँडेगाँउको टोली र स्थानीयको सहयोगमा आगो पूर्णरूपमा नियन्त्रण ।
२	आगलागी	संखुवासभा	०	०	०	खाँदवारी न.पा.- १ बढहेरे स्थित एक घरमा अचानक आगलागी हुँदा घर पूर्णरूपमा जली अर्को एक घर समेत सामान्य क्षति ।	जि.प्र.का.को टोली, दमकल र स्थानीयको सहयोगमा आगो पूर्णरूपमा नियन्त्रण ।
३	आगलागी	मोरङ	०	०	०	रंगेली न.पा.- ५ धनपट्टी स्थित एक घरमा अचानक आगलागी हुँदा घर आंशिक जलि ८० हजार रुपैया बराबरको क्षति ।	प्रचौ आँपगाछी(क) वाट प्र.स.नि.को टोली र स्थानीयको सहयोगमा आगो पूर्णरूपमा नियन्त्रण ।
४	आगलागी	कैलाली	०	०	०	धनगढी उप-म.न.पा.- १९ गाउँ स्थित एक घरको आँगनमा रहेको परालको थुप्रोमा अचानक आगलागी हुँदा पराल पूर्णरूपमा जली नष्ट ।	ई.प्र.का.बहुलियावाट प्र.व.ना.नि.को टोली खटिई गएको ।
५	आगलागी	बाजुरा	०	०	०	जगन्नाथ गा.पा.- २ काडाकोट स्थित भेडा खर्कमा खाना पकाउन वालेको आगोवाट अचानक आगलागी हुँदा ३ जना व्यक्तिका गरी ३४ वटा पाठाको मृत्यु ।	प्र.चौ.कुन्नाको टोली खटिई गएको ।

६	आगलागी	बाँके	०	०	०	जानकी गा.पा.- ६ कोठारपुर स्थित बाटोमा पार्किङ गरीराखेको ट्रकमा विद्युत सर्ट भई आगलागी हुँदा ट्रकको अगाडिको भाग जली क्षति ।	प्र.चौ.गनापुरको टोली खटिई गएको ।
जम्मा	६	६	०	०	०		

२४ घण्टामा विपद्को विवरण

घटना संख्या	मृत्यु संख्या	बेपत्ता संख्या	घाइते संख्या	अनुमानित क्षति	सडक अवरोध	चौपाया
६	०	०	०	४६०,०००	०	३४

प्रदेश अनुसार मृत्यु, बेपत्ता र घाइते संख्याको बर्गीकरण

	बागमती	गण्डकी	कर्णाली	लुम्बिनी	प्रदेश न.१	मधेश	सुदूरपश्चिम
मृत्यु संख्या	०	०	०	०	०	०	०
हराइरहेको संख्या	०	०	०	०	०	०	०
घाइतेको संख्या	०	०	०	०	०	०	०

लिङ्ग अनुसार मृत्युको बर्गीकरण

पुरुष	महिला	पहिचान नभएको
०	०	०

२४ घण्टामा COVID-१९ को विवरण

संक्रमित संख्या	महिला संक्रमित संख्या	पुरुष संक्रमित संख्या	मृत्यु संख्या	निको भएका संख्या
२५	९	१३	०	२८

हालसम्मको कुल तथ्याङ्क

कुल संक्रमित संख्या	कुल सक्रिय संक्रमित संख्या	कुल निको भएका संख्या	कुल मृत्यु संख्या
१,०००,६९८	५६९	९८८,११०	१२,०१९

प्रदेश अनुसार हालसम्मको कुल तथ्याङ्क

	प्रदेश न.१	मधेश	बागमती	गण्डकी	लुम्बिनी	कर्णाली	सुदूरपश्चिम
कुल संक्रमित संख्या	१२९,५०९	५३,८८५	५४२,५१४	९५,३३४	११०,४९३	२४,०२१	४४,९४४