

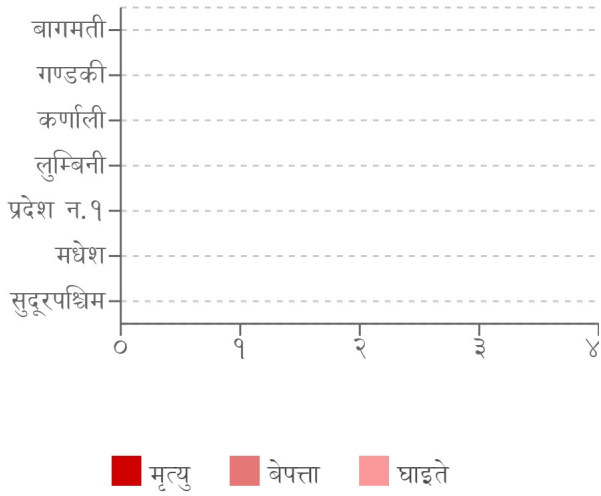


घटना संख्या	मृत्यु संख्या	बेपत्ता संख्या	घाइते संख्या	अनुमानित क्षति	सडक अवरोध	चौपाया
७	०	०	०	१७ लाख	०	११

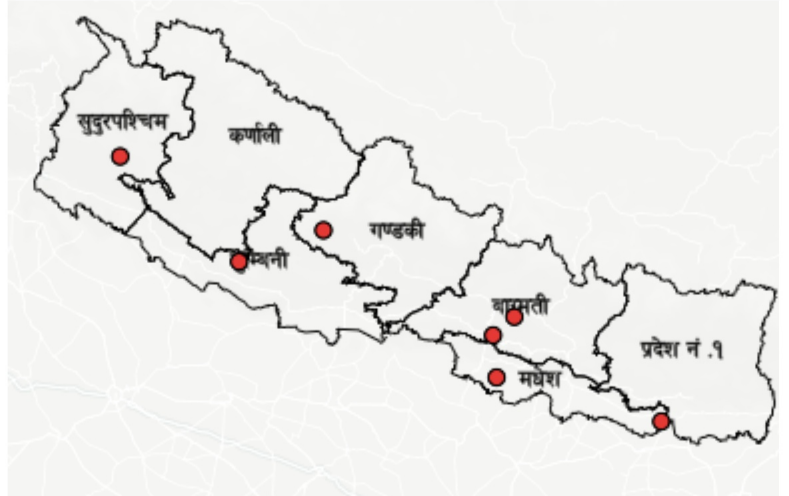
विपद्का हाइलाइट

पछिल्लो चौबिस घण्टामा ७ स्थानमा आगलागीका घटना दर्ता भएका छन् भने सबैभन्दा बढी वर्षा (१.८ मि.मि.) सुदूरपश्चिम जिल्लाको नुम केन्द्रमा भएको छ ।

प्रदेश अनुसार मृत्यु, बेपत्ता र घाइते संख्याको बर्गीकरण



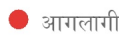
प्रकोप अनुसार घटनाको विवरण (२४ घण्टा) नक्सामा



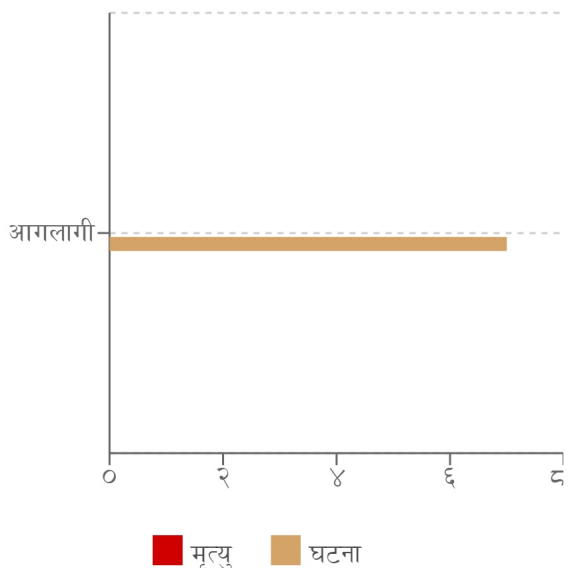
मृत्यु संख्या



प्रकोप संकेत



प्रकोप अनुसार घटना र मृत्यु संख्याको बर्गीकरण



लिङ्ग अनुसार मृत्युको बर्गीकरण

कुनै मृत्यु रिपोर्ट गरिएको छैन

२४ घण्टामा COVID-१९ को विवरणहरू



कुल संक्रमित संख्या
८

कुल मृत्यु संख्या
०

कुल निको भएका संख्या
१७

हालसम्मको COVID-१९ को कुल तथ्याङ्क



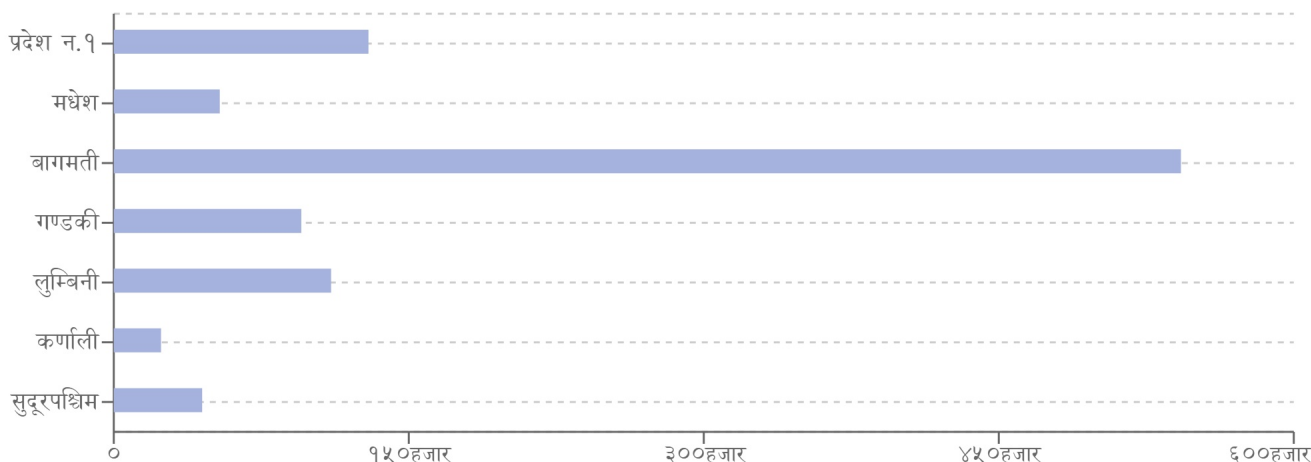
कुल संक्रमित संख्या
१,०००,८४६

कुल सक्रिय संक्रमित संख्या
४४४

कुल निको भएका संख्या
९८८,३८३

कुल मृत्यु संख्या
१२,०१९

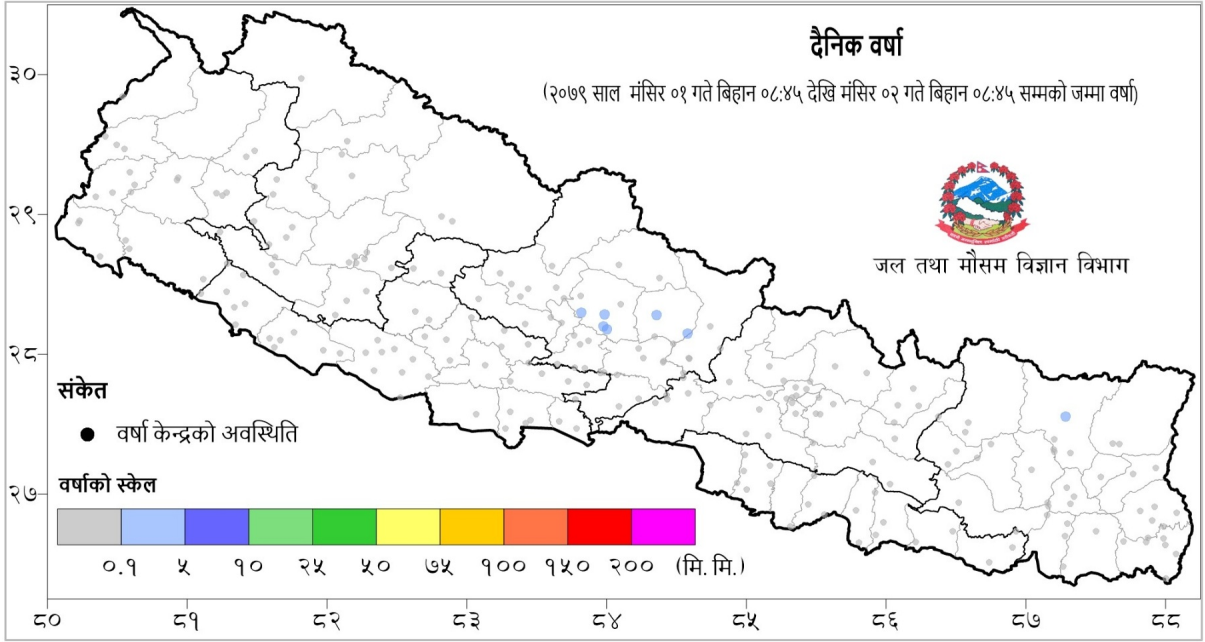
प्रदेश अनुसार कुल संक्रमित संख्याको बर्गीकरण



	प्रदेश न.१	मधेश	बागमती	गण्डकी	लुम्बिनी	कर्णाली	सुदूरपश्चिम
■ कुल संक्रमित संख्या	१२९,५१५	५३,८८५	५४२,६२७	९५,३४२	११०,५०२	२४,०२१	४४,९४८

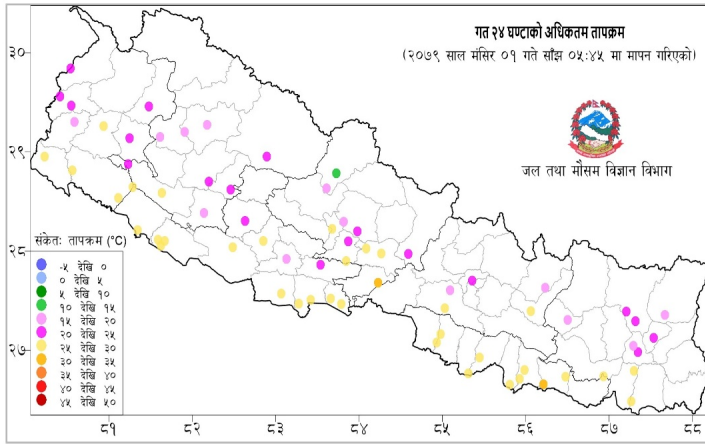
दैनिक वर्षा र तापक्रमको सारांश

आज मिति २०७९/०८/०२ गते बिहान ०८:४५ बजे २३४ वटा वर्षा मापन केन्द्रहरू (मानव सञ्चालित: ६७ र स्वचालित: १६७) मा मापन गरिएको गत २४ घण्टाको वर्षाको विवरण अनुसार ७ वटा केन्द्रमा वर्षा भएको छ (नक्सा १)। उक्त केन्द्रहरू मध्ये सबै भन्दा बढी वर्षा (१.८ मि.मि.) संखुवासभा जिल्लाको नुम केन्द्रमा भएको छ ।



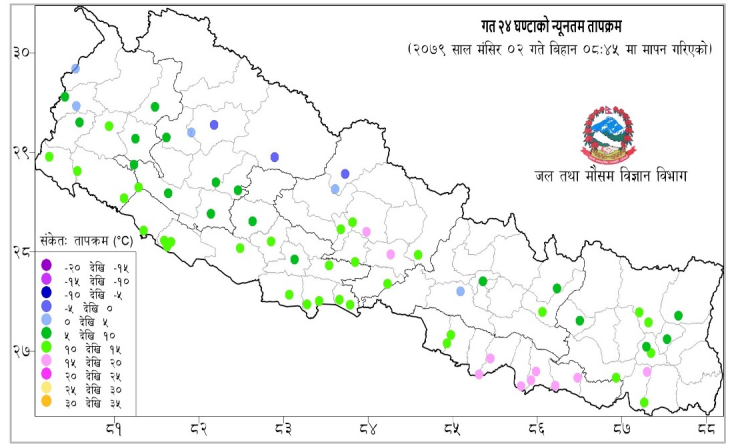
नक्सा १: मंसिर ०१ गते बिहान ०८:४५ बजे देखि मंसिर ०२ गते बिहान ०८:४५ बजे सम्मको २४ घण्टाको वर्षा (मि. मि.)

दैनिक अधिकतम तापक्रम



नक्सा २: कात्तिक ३० गते साँझ ०५:४५ बजे देखि मंसिर ०१ गते साँझ ०५:४५ बजे सम्मको २४ घण्टाको अधिकतम तापक्रम (डिग्री सेल्सियस)

दैनिक न्यूनतम तापक्रम



नक्सा ३: मंसिर ०१ गते बिहान ०८:४५ बजे देखि मंसिर ०२ गते बिहान ०८:४५ बजे सम्मको २४ घण्टाको न्यूनतम तापक्रम (डिग्री सेल्सियस)

थप जानकारीको लागि

राष्ट्रिय विपद् जोखिम न्यूनीकरण तथा व्यवस्थापन प्राधिकरण

पोस्ट बक्स नम्बर: २१३२१३

फोन: +९७७-१-४२१११९५, +९७७-१-४२१११९६

इमेल: info@bipad.gov.np

अनुसूची १

२०७९ बैशाख १ देखि मंसिर ०२ गते सम्मका विपद्का प्रमुख घटनाहरूको विवरण

प्रकोप	घटना संख्या	मृत्यु	बेपत्ता	घाइते	प्रभावित परिवार	अनुमानित आर्थिक क्षति (रु)
पहिरो	३१९	९५	१७	८२	१,९८०	८८,१२८,७००
उच्च ऊँचाई	७	५	०	३	७	०
बाढी	५४	१९	१५	१७	१४१	१४,५८८,०००
डुंगा पलिटनु	४	४	१	२	७	०
चट्याङ्ग	२३६	८०	०	२०२	३५३	३,६५२,०००
सर्पदंश	२४	१९	०	६	२४	०
आगलागी	१,२२१	३५	०	१७३	१,४१८	१,१७०,१६९,२८०
अन्य गैरप्राकृतिक विपद्	०	०	०	०	०	०
भारीवर्षा	१६५	८	०	१८	२००	३८,१३०,६७५
हुरी बतस	९६	९	०	३४	२६१	२५,४६१,८००
भूकम्प	२०	६	०	९	६९	९८०,०००
प्यान्डामिक फ्लू	०	०	०	०	०	०
हिमपहिरो	२	२	०	११	१३	०
जनावर आक्रमण	१५८	२५	०	१०३	२३६	४,२३९,१००
वन डट्टैलो	५४	१	०	२	२९	१२,३८५,०००
हिमपात	१	१	०	०	१	०
जम्मा	२,३६१	३०९	३३	६६२	४,७३९	१,३५७,७३४,५५५

घटना सारांश

क्र.स	घटना संख्या	जिल्ला	मृत्यु	बेपत्ता	घाइते	घटना विवरण	प्रतिकार्य
१	आगलागी	मकवानपुर	०	०	०	बकैया गा.पा.- ३ हात्तिसुडे स्थित वेभ सर्फर ईन्टरनेटको अफिसमा ब्याट्री सर्ट भई आगलागी हुँदा २ लाख ५८ हजार रुपैया बराबरको क्षति ।	प्र.ना.नि.को टोली र स्थानीयको सहयोगमा आगो पूर्णरूपमा नियन्त्रण ।
२	आगलागी	बारा	०	०	०	बारागढी गा.पा.- ३ खोपवा स्थित एक गोठघरमा आगलागी हुँदा घर पूर्णरूपमा जलि ४ वटा खसी र १ वटा बाख्राको मृत्यु भई १ लाख ५० हजार रुपैया बराबरको क्षति ।	ई.प्र.का.बारागढीको टोली खटिई गएको ।
३	आगलागी	सप्तरी	०	०	०	कञ्चनरूप न.पा.- १ वैरवा खत्वे टोल स्थित एक घरमा विद्युत सर्ट भई आगलागी हुँदा उक्त आगो नजिकैको अर्को एक घरमा समेत सलिकई १ वटा गोरु, नगद, लत्ताकपडा गरी ३ लाख ५० हजार रुपैया बराबरको क्षति ।	ई.प्र.का.कंचनपुरको टोली खटिई गएको ।
४	आगलागी	डोटी	०	०	०	केआई सिंह गा.पा.- १ लोली स्थित एक गोठमा कुँडो पकाउने क्रममा अचानक आगलागी भई पराल जली ५ वटा बाख्राको धुवाले निसासिएर मृत्यु ।	-
५	आगलागी	बागलुङ	०	०	०	तमानखोला गा.पा.- ५ खुड्दानी स्थित एक घरमा अचानक आगलागी हुँदा ७ लाख रुपैया बराबरको क्षति ।	स्थानीयको सहयोगमा आगो पूर्णरूपमा नियन्त्रण ।

६	आगलागी	दाङ	०	०	०	तुलसीपुर उ.म.न.पा.- ५ बसपार्क स्थित एक किराना पसलमा विद्युत सर्ट भई आगलागी हुँदा पसल पूर्णरूपमा जली ५ लाख रुपैया बराबरको क्षति ।	ई.प्र.का.तुलसीपुरको टोली, स्थानीय र दमकलको सहयोगमा आगो पूर्णरूपमा नियन्त्रण ।
७	आगलागी	ललितपुर	०	०	०	गोदावरी न.पा.- ११ सेराफाट स्थित एक गाईगोठमा कुँडो पकाउने क्रममा अचानक आगो सल्किई गोठको काँठपात र जस्ता जली क्षति ।	वृत्त चापागाँउको टोली खटिई गएको ।
जम्मा	७	७	०	०	०		

२४ घण्टामा विपद्को विवरण

घटना संख्या	मृत्यु संख्या	बेपत्ता संख्या	घाइते संख्या	अनुमानित क्षति	सडक अवरोध	चौपाया
७	०	०	०	१,७००,०००	०	११

प्रदेश अनुसार मृत्यु, बेपत्ता र घाइते संख्याको बर्गीकरण

	बागमती	गण्डकी	कर्णाली	लुम्बिनी	प्रदेश न.१	मधेश	सुदूरपश्चिम
मृत्यु संख्या	०	०	०	०	०	०	०
हराइरहेको संख्या	०	०	०	०	०	०	०
घाइतेको संख्या	०	०	०	०	०	०	०

लिङ्ग अनुसार मृत्युको बर्गीकरण

पुरुष	महिला	पहिचान नभएको
०	०	०

२४ घण्टामा COVID-१९ को विवरण

संक्रमित संख्या	महिला संक्रमित संख्या	पुरुष संक्रमित संख्या	मृत्यु संख्या	निको भएका संख्या
८	०	०	०	१७

हालसम्मको कुल तथ्याङ्क

कुल संक्रमित संख्या	कुल सक्रिय संक्रमित संख्या	कुल निको भएका संख्या	कुल मृत्यु संख्या
१,०००,८४६	४४४	९८८,३८३	१२,०१९

प्रदेश अनुसार हालसम्मको कुल तथ्याङ्क

	प्रदेश न.१	मधेश	बागमती	गण्डकी	लुम्बिनी	कर्णाली	सुदूरपश्चिम
कुल संक्रमित संख्या	१२९,५१५	५३,८८५	५४२,६२७	९५,३४२	११०,५०२	२४,०२१	४४,९४८