



घटना संख्या  
८



मृत्यु संख्या  
०



बेपत्ता संख्या  
०



घाइते संख्या  
०



अनुमानित क्षति  
३१.२ लाख



सडक अवरोध  
०

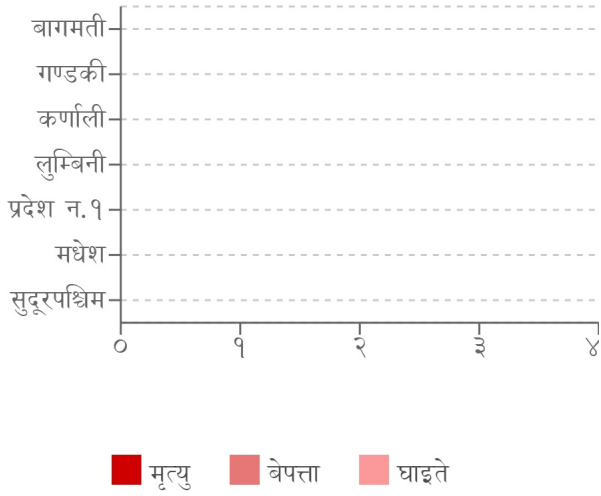


चौपाया  
०

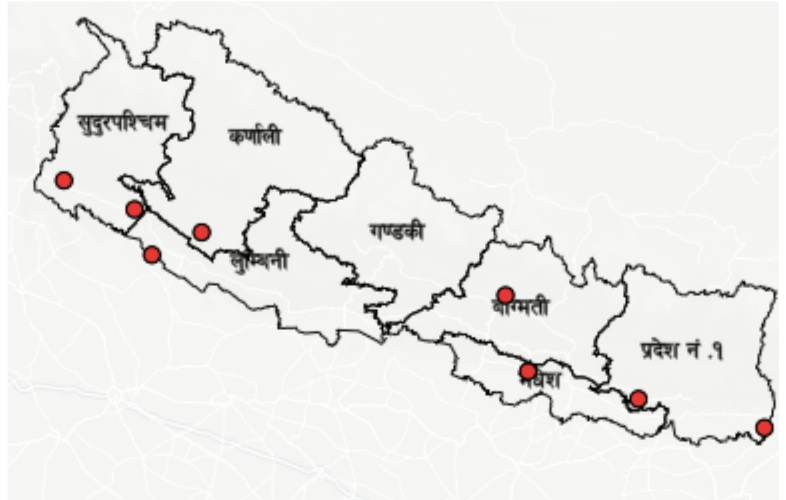
## विपद्का हाइलाइट

पछिल्लो चौबिस घण्टामा देशका विभिन्न जिल्लामा गरी ८ स्थानमा आगलागीका घटना दर्ता भएका छन् ।

प्रदेश अनुसार मृत्यु, बेपत्ता र घाइते संख्याको बर्गीकरण



प्रकोप अनुसार घटनाको विवरण (२४ घण्टा) नक्सामा



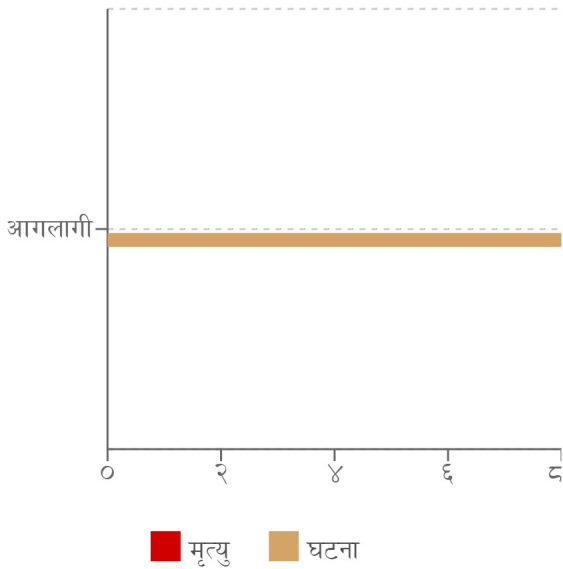
### मृत्यु संख्या

- सामान्य (०)
- मुख्य (<१०)
- गम्भीर (<१००)
- विनाशकारी (>१००)

### प्रकोप संकेत

- आगलागी

## प्रकोप अनुसार घटना र मृत्यु संख्याको बर्गीकरण



## लिङ्ग अनुसार मृत्युको बर्गीकरण

कुनै मृत्यु रिपोर्ट गरिएको छैन

## २४ घण्टामा COVID-१९ को विवरणहरू



कुल संक्रमित संख्या  
४

कुल मृत्यु संख्या  
०

कुल निको भएका संख्या  
१५

## हालसम्मको COVID-१९ को कुल तथ्याङ्क



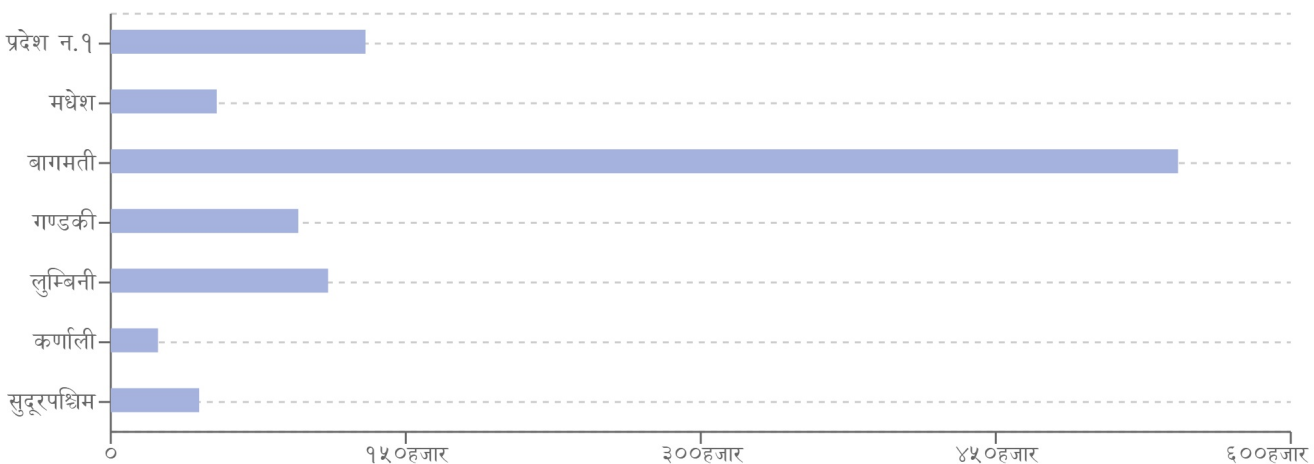
कुल संक्रमित संख्या  
१,०००,९२४

कुल सक्रिय संक्रमित संख्या  
६०

कुल निको भएका संख्या  
९८८,८४५

कुल मृत्यु संख्या  
१२,०१९

## प्रदेश अनुसार कुल संक्रमित संख्याको बर्गीकरण



	प्रदेश न.१	मधेश	बागमती	गण्डकी	लुम्बिनी	कर्णाली	सुदूरपश्चिम
कुल संक्रमित संख्या	१२९,५२६	५३,८८८	५४२,६८८	९५,३४७	११०,५०५	२४,०२२	४४,९५०



### थप जानकारीको लागि

राष्ट्रिय विपद् जोखिम न्यूनीकरण तथा व्यवस्थापन प्राधिकरण

पोस्ट बक्स नम्बर: २१३२१३

फोन: +९७७-१-४२१११९५, +९७७-१-४२१११९६

इमेल: [info@bipad.gov.np](mailto:info@bipad.gov.np)



# अनुसूची १

२०७९ बैशाख १ देखि मंसिर २२ गते सम्मका विपद्का प्रमुख घटनाहरुको विवरण

प्रकोप	घटना संख्या	मृत्यु	बेपत्ता	घाइते	प्रभावित परिवार	अनुमानित आर्थिक क्षति (रु )
पहिरो	३१९	९५	१७	८२	१,९८०	८८,१२८,७००
उच्च ऊँचाई	११	७	०	७	११	०
बाढी	५४	१९	१५	१७	१४१	१४,५८८,०००
डुंगा पल्टिनु	४	४	१	२	७	०
चट्याङ्ग	२३६	८०	०	२०२	३५३	३,६५२,०००
सर्पदंश	२४	१९	०	६	२४	०
आगलागी	१,३८७	४३	०	१९४	१,६०४	१,२५६,८८५,७७८
अन्य गैरप्राकृतिक विपद्	०	०	०	०	०	०
भारीवर्षा	१६५	८	०	१८	२००	३८,१३०,६७५
हुरी बतस	९६	९	०	३४	२६१	२५,४६१,८००
भूकम्प	२०	६	०	९	६९	९८०,०००
प्यान्डामिक फ्लू	०	०	०	०	०	०
हिमपहिरो	२	२	०	११	१३	०
जनावर आक्रमण	१६७	२७	०	११३	२४९	४,३१९,१००
वन डट्टैलो	५४	१	०	२	२९	१२,३८५,०००
हिमपात	१	१	०	०	१	०
जम्मा	२,५४०	३२१	३३	६९७	४,९४२	१,४४४,५३१,०५३

## घटना सारांश

क्र.स	घटना संख्या	जिल्ला	मृत्यु	बेपत्ता	घाइते	घटना विवरण	प्रतिकार्य
१	आगलागी	कन्चनपुर	०	०	०	शुक्लाफाँटा न.पा.- १ गणेशपुर स्थित एक घरमा विद्युत सर्ट भई आगलागी हुँदा प्रिन्टर, लत्ताकपडा, भाँडावर्तन र नगद गरी ९ लाख रुपैया बराबरको क्षति ।	अ.प्र.पोष्ट बन्साहको टोली र स्थानीयको सहयोगमा आगो पूर्णरूपमा नियन्त्रण ।
२	आगलागी	नुवाकोट	०	०	०	विदुर न.पा.- ५ तादी स्थित एक फ्रेस हाउसमा ग्यास लिक भई आगलागी हुँदा २ लाख रुपैया बराबरको क्षति ।	प्र.चौ.देविघाटको टोली खटिई गएको ।
३	आगलागी	उदयपुर	०	०	०	त्रियुगा न.पा.- ६ मोहनपुर स्थित एक घरमा खोले पकाउने क्रममा अचानक आगलागी हुँदा भाडावर्तन, लत्ताकपडा, गरगहना र घर समेत पूर्णरूपमा जली ९ लाख रुपैया बराबरको क्षति ।	ई.प्र.का.जलजलेको टोली र स्थानीयको सहयोगमा आगो पूर्णरूपमा नियन्त्रण ।
४	आगलागी	कैलाली	०	०	०	लम्कीचुहा न.पा.- १ थकालीपुर स्थित एक घरको छतमा बच्चाहरु खेल्ने क्रममा परालमा आगो सलिकई दाउरा, लत्ताकपडा जलि नष्ट ।	प्र.स.नि.को टोली खटिई गएको ।
५	आगलागी	सुर्खेत	०	०	०	गुर्भाकोट न.पा.- ८ मेहेलकुना स्थित मेरो माईक्रोफाईनान्स कम्पनीमा विद्युत सर्ट भई आगलागी हुँदा कागजपत्र, लत्ताकपडा गरी ६० हजार रुपैया बराबरको क्षति ।	प्र.चौ. मेहेलकुनाको टोली, दमकल र स्थानीयको सहयोगमा आगो पूर्णरूपमा नियन्त्रण ।
६	आगलागी	बर्दिया	०	०	०	गुलरीया न.पा.- ८ आशापुर स्थित एक गोठमा अचानक आगलागी हुँदा गोठ पूर्णरूपमा जली १ लाख १० हजार रुपैया बराबरको क्षति ।	प्र.चौ.सुरजपुरको टोली खटिई गएको ।

७	आगलागी	सर्लाही	०	०	०	बागमती न.पा.- ११ स्थित बागमती क्याफे रिपोर्टमा अचानक आगलागी हुँदा ३ वटा कटेज र फर्निचरको सामानहरू समेत जलि ८ लाख रुपैया बराबरको क्षति ।	ई.प्र.का.कर्मैयाको टोली खटिई गएको ।
८	आगलागी	झापा	०	०	०	भद्रपुर न.पा.- ६ बहलमानपट्टी स्थित एक घरको भान्सा कोठामा विद्युत सर्ट भई आगलागी हुँदा फ्रीज, खाद्यान्न, भाँडावर्तन, लत्ताकपडा जली २ लाख ५० हजार रुपैया बराबरको क्षति ।	व.प्र.का.भद्रपुरको टोली दमकल र स्थानीयको सहयोगमा आगो पूर्णरूपमा नियन्त्रण ।
जम्मा	८	८	०	०	०		

## २४ घण्टामा विपद्को विवरण

घटना संख्या	मृत्यु संख्या	बेपत्ता संख्या	घाइते संख्या	अनुमानित क्षति	सडक अवरोध	चौपाया
८	०	०	०	३,१२०,०००	०	०

## प्रदेश अनुसार मृत्यु, बेपत्ता र घाइते संख्याको बर्गीकरण

	बागमती	गण्डकी	कर्णाली	लुम्बिनी	प्रदेश न.१	मधेश	सुदूरपश्चिम
मृत्यु संख्या	०	०	०	०	०	०	०
हराइरहेको संख्या	०	०	०	०	०	०	०
घाइतेको संख्या	०	०	०	०	०	०	०

## लिंग अनुसार मृत्युको बर्गीकरण

पुरुष	महिला	पहिचान नभएको
०	०	०

## २४ घण्टामा COVID-१९ को विवरण

संक्रमित संख्या	महिला संक्रमित संख्या	पुरुष संक्रमित संख्या	मृत्यु संख्या	निको भएका संख्या
४	१	२	०	१५

## हालसम्मको कुल तथ्याङ्क

कुल संक्रमित संख्या	कुल सक्रिय संक्रमित संख्या	कुल निको भएका संख्या	कुल मृत्यु संख्या
१,०००,९२४	६०	९८८,८४५	१२,०१९

## प्रदेश अनुसार हालसम्मको कुल तथ्याङ्क

	प्रदेश न.१	मधेश	बागमती	गण्डकी	लुम्बिनी	कर्णाली	सुदूरपश्चिम
कुल संक्रमित संख्या	१२९,५२६	५३,८८८	५४२,६८८	९५,३४७	११०,५०५	२४,०२२	४४,९५०