

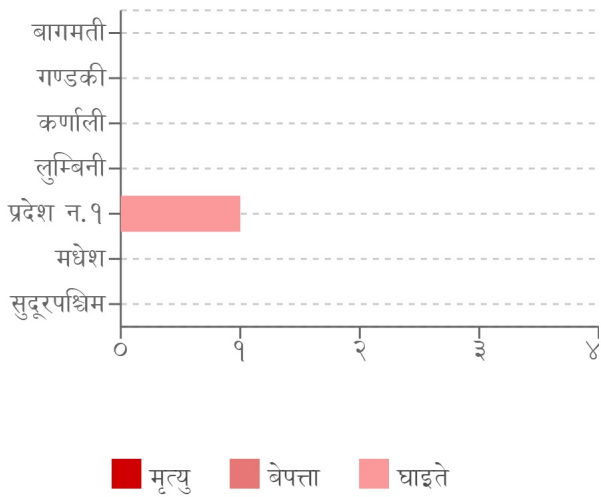


घटना संख्या	मृत्यु संख्या	बेपत्ता संख्या	घाइते संख्या	अनुमानित क्षति	सडक अवरोध	चौपाया
१२	०	०	१	२०.५ लाख	०	३

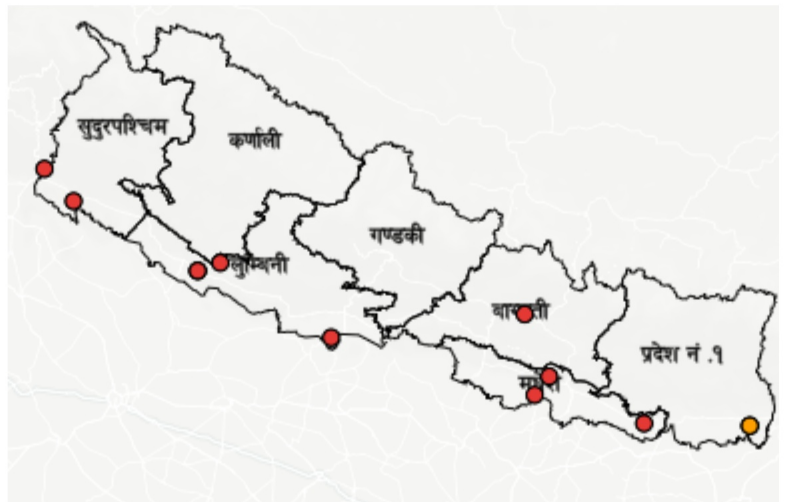
विपद्का हाइलाइट

झापाको बाह्रदशी गाउँपालिका-४ श्रेष्ठ गाँउकी १ जना महिला आफ्नै घरको बरण्डामा उभिइरहेको अवस्थामा पानीसँगै परेको चट्याङ्ग लागी घाइते भएकी छिन् । पछिल्लो चौबिस घण्टामा योसहित देशका विभिन्न जिल्लामा गरी १० स्थानमा आगलागी र २ स्थानमा चट्याङ्ग सम्बन्धी विपद्का घटना दर्ता भएका छन् ।

प्रदेश अनुसार मृत्यु, बेपत्ता र घाइते संख्याको बर्गीकरण



प्रकोप अनुसार घटनाको विवरण (२४ घण्टा) नक्सामा



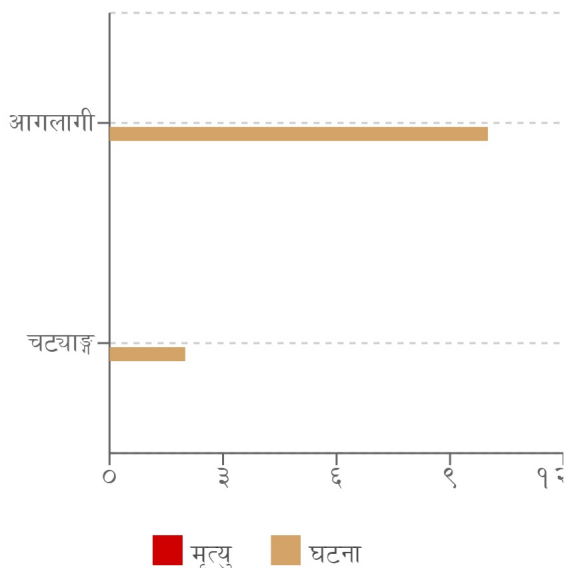
मृत्यु संख्या



प्रकोप संकेत



प्रकोप अनुसार घटना र मृत्यु संख्याको बर्गीकरण



लिङ्ग अनुसार मृत्युको बर्गीकरण

कुनै मृत्यु रिपोर्ट गरिएको छैन

२४ घण्टामा COVID-१९ को विवरणहरू



कुल संक्रमित संख्या
०

कुल मृत्यु संख्या
०

कुल निको भएका संख्या
०

हालसम्मको COVID-१९ को कुल तथ्याङ्क



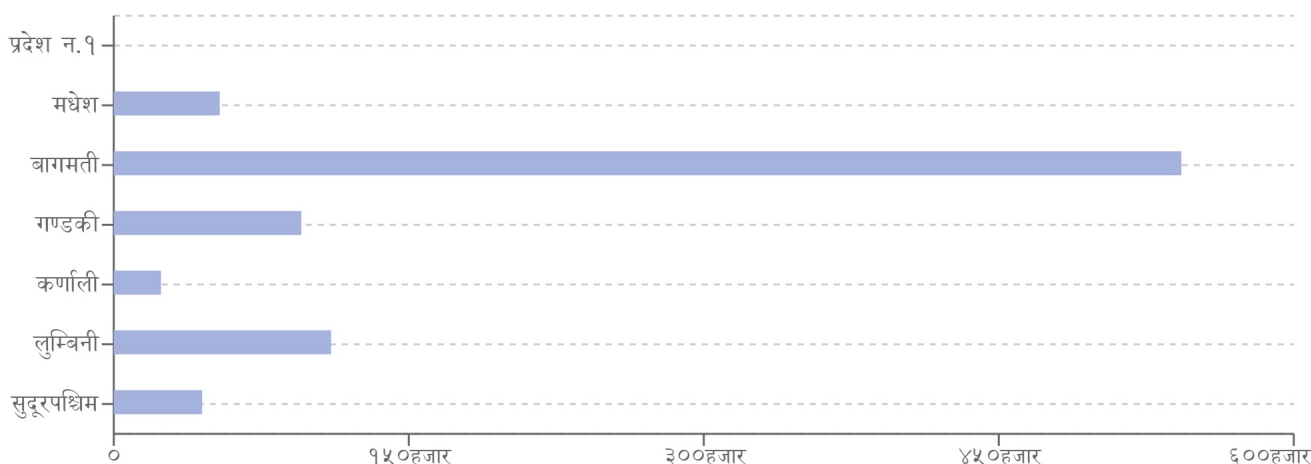
कुल संक्रमित संख्या
१,१५७,४२६

कुल सक्रिय संक्रमित संख्या
०

कुल निको भएका संख्या
९९९,३२३

कुल मृत्यु संख्या
१२,०३९

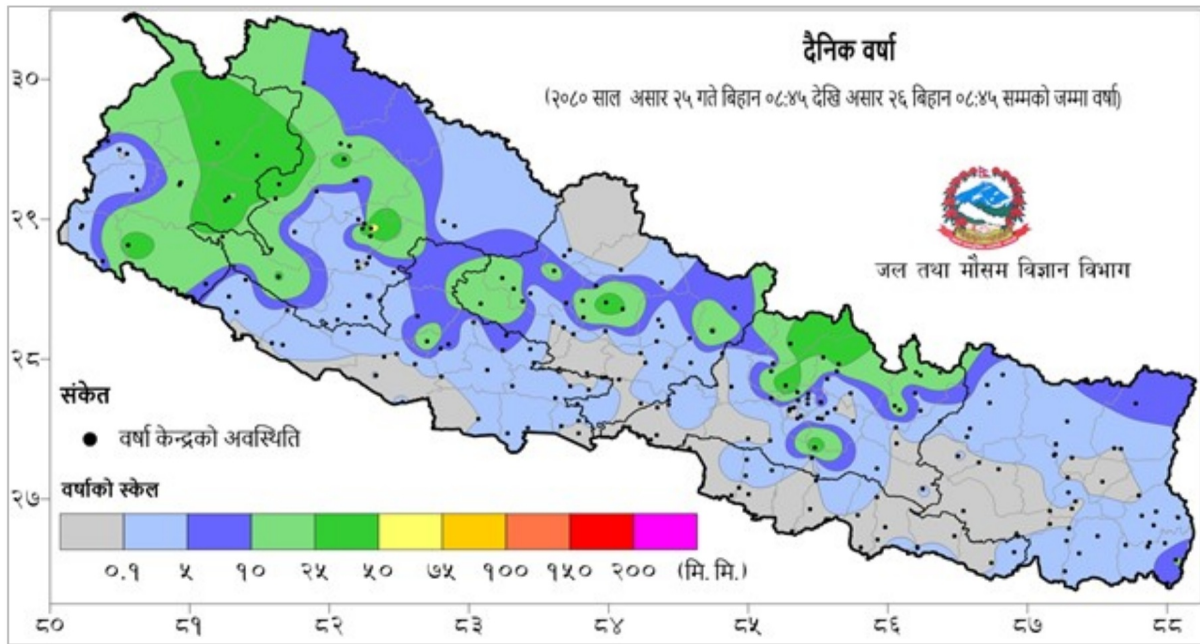
प्रदेश अनुसार कुल संक्रमित संख्याको बर्गीकरण



	प्रदेश न.१	मधेश	बागमती	गण्डकी	कर्णाली	लुम्बिनी	सुदूरपश्चिम
कुल संक्रमित संख्या	०	५३,८९४	५४२,८२९	९५,३६९	२४,०२३	११०,५०५	४४,९५३

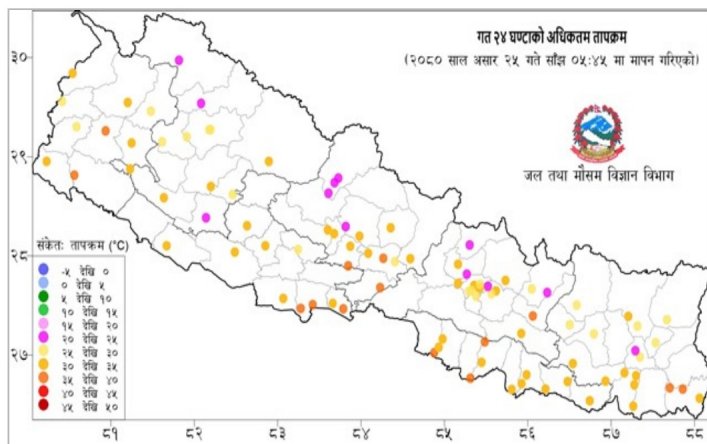
दैनिक वर्षा र तापक्रमको सारांश

आज मिति २०८०/०३/२६ गते बिहान ०८:४५ बजे २३३ वटा वर्षा मापन केन्द्रहरू (मानव सञ्चालित: ९४ स्वचालित: १३९) मा मापन गरिएको गत २४ घण्टाको वर्षाको विवरण अनुसार १५९ वटा केन्द्रहरूमा वर्षा भएको छ (नक्सा १)। उक्त केन्द्रहरू मध्ये सबैभन्दा बढी वर्षा (७४.० मि.मि.) जाजरकोट जिल्लाको घर्तीगाँउ केन्द्रमा भएको छ। वर्षा मापन गरिएका केन्द्रहरू मध्ये ४३ वटा केन्द्रहरूमा १० मि.मि. भन्दा बढी, १६ वटा केन्द्रहरूमा २५ मि.मि. भन्दा बढी र १ वटा केन्द्रमा ५० मि.मि भन्दा बढी वर्षा भएको छ।



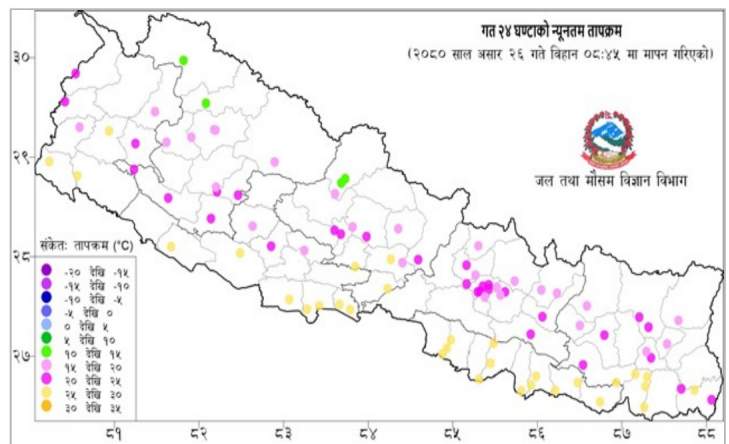
नक्सा १: असार २५ गते बिहान ०८:४५ बजे देखि असार २६ गते बिहान ०८:४५ बजे सम्मको २४ घण्टाको वर्षा (मि. मि.)

दैनिक अधिकतम तापक्रम



नक्सा २: असार २४ गते साँझ ०५:४५ बजे देखि असार २५ गते साँझ ०५:४५ बजे सम्मको २४ घण्टाको अधिकतम तापक्रम (डिग्री सेल्सियस)

दैनिक न्यूनतम तापक्रम



नक्सा ३: असार २५ गते बिहान ०८:४५ बजे देखि असार २६ गते बिहान ०८:४५ बजे सम्मको २४ घण्टाको न्यूनतम तापक्रम (डिग्री सेल्सियस)

थप जानकारीको लागि

राष्ट्रिय विपद् जोखिम न्यूनीकरण तथा व्यवस्थापन प्राधिकरण

पोस्ट बक्स नम्बर: २१३२१३

फोन: +९७७-१-४२१११९५, +९७७-१-४२१११९६

इमेल: info@bipad.gov.np

अनुसूची १

२०८० बैशाख १ देखि असार २६ गते सम्मका विपद्का प्रमुख घटनाहरूको विवरण

प्रकोप	घटना संख्या	मृत्यु	बेपत्ता	घाइते	प्रभावित परिवार	अनुमानित आर्थिक क्षति (रु)
उच्च ऊँचाई	१२	४	०	८	१२	०
पहिरो	२४९	१९	५	१४	४९५	१३,८०७,०००
बाढी	८९	९	२०	६	१२६	४६,७८०,०००
डुंगा पल्टिनु	१	०	१	०	१	०
चट्याङ्ग	१३८	२३	०	१०२	२०५	४,८५४,०००
सर्पदंश	०	०	०	०	०	०
आगलागी	१,०८४	१६	०	१२८	१,४४८	७०६,०९५,१६०
भारीवर्षा	४४	१	०	५	१३२	५,२९६,५००
अन्य गैरप्राकृतिक विपद्	३	२	०	४	६	०
हुरी ब्रतास	१०५	१	०	१५	२१४	२५,९०५,०००
भूकम्प	३	०	०	०	३	०
प्यान्डामिक फलू	०	०	०	०	०	०
जनावर आक्रमण	७३	११	०	७७	१२०	१,५६६,५००
हिमपहिरो	४	१२	०	२	१२	०
वन डट्टेलो	१३१	५	०	१२	१७	७०,०००
हिमपात	०	०	०	०	०	०
जम्मा	१,९३६	१०३	२६	३७३	२,७९१	८०४,३७४,१६०

घटना सारांश

क्र.स	घटना संख्या	जिल्ला	मृत्यु	बेपत्ता	घाइते	घटना विवरण	प्रतिकार्य
१	आगलागी	बाँके	०	०	०	जानकी गा.पा.-५ गुरुवा गाँउ स्थित एक घरमा कोठामा राखिएको गहुँको भुसमा अचानक आगलागी हुँदा ५० हजार रुपैया बराबरको क्षति ।	नेपाल प्रहरी, दमकल र स्थानीयको सहयोगमा आगो नियन्त्रण ।
२	चट्याङ्ग	झापा	०	०	१	बाह्रदशी गा.पा.-४ श्रेष्ठ गाँउ बस्ने १ जना महिला आफ्नै घरको बरण्डामा उभिईरहेको अवस्थामा पानीसँगै परेको चट्याङ्ग लागी घाइते ।	प्र.चौ.फुलवारीको टोली खटिई गएको ।
३	आगलागी	कञ्चनपुर	०	०	०	कृष्णपुर न.पा.-८ स्थित एक गोठमा मच्छर धपाउन बालेको आगोबाट अचानक आगलागी हुँदा गोठ पूर्णरूपमा जली १ लाख रुपैया बराबरको क्षति ।	ई.प्र.का.रैकवारको टोली खटिई गएको ।
४	आगलागी	सप्तरी	०	०	०	हनुमाननगर कंकालिनी न.पा.-५ मेहता टोल स्थित एक घरमा खाना पकाउने क्रममा अचानक ग्यास सिलिन्डर पडिई आगलागी हुँदा घर पूर्णरूपमा जली ५ लाख रुपैया बराबरको क्षति ।	नेपाल प्रहरी, दमकल र स्थानीयको सहयोगमा आगो नियन्त्रण ।
५	आगलागी	सर्लाही	०	०	०	लालबन्दी न.पा.-१६ परवानीपुर स्थित एक गोठमा अचानक चुल्होबाट आगो सल्किई आगलागी हुँदा गोठ पूर्णरूपमा जली ४ लाख ५० हजार रुपैया बराबरको क्षति ।	नेपाल प्रहरी र स्थानीयको सहयोगमा आगो नियन्त्रण ।
६	आगलागी	भक्तपुर	०	०	०	सुर्यविनायक न.पा.-१ सिरुटार चारदोबाटो स्थित एक घरमा अचानक ग्यास लिक भई आगलागी ।	नेपाल प्रहरी, दमकल र स्थानीयको सहयोगमा आगो नियन्त्रण ।

७	आगलागी	बाँके	०	०	०	राप्ती सोनारी गा.पा.-३ नवलपुर स्थित हुलाकी सडक खण्ड निर्माण गर्ने क्रममा बा.१ ग ३६४१ नं.को अलकन्ना बोक्ने ट्यांकरमा अचानक आगलागी ।	नेपाल प्रहरी र स्थानीयको सहयोगमा आगो नियन्त्रण ।
८	आगलागी	कञ्चनपुर	०	०	०	भिमदत्त न.पा.-९ ब्रह्मदेव स्थित एक नास्ता पसलमा ग्यास लिक भई आगलागी हुँदा २ लाख रुपैया बराबरको क्षति ।	नेपाल प्रहरी र स्थानीयको सहयोगमा आगो नियन्त्रण ।
९	चट्याङ्ग	झापा	०	०	०	झापा गा.पा.-६ स्थित एक घरमा चट्याङ्गको झिल्का लागी विद्युतीय मिटर बक्स, वायरिङ्गको तारहरू, पानी तान्ने मोटर र घरको पर्खाल चर्किई ५० हजार रुपैया बराबरको क्षति ।	प्र.चौ. शरामतीको टोली खटिई गएको ।
१०	आगलागी	सर्लाही	०	०	०	मंलगवा न.पा.-१२ गम्हरिया स्थित एक गाईगोठमा अचानक आगलागी हुँदा गोठ पूर्णरूपमा जली १ वटा गाईको समेत मृत्यु भई ५० हजार रुपैया बराबरको क्षति ।	नेपाल प्रहरी र स्थानीयको सहयोगमा आगो नियन्त्रण ।
११	आगलागी	रुपन्देही	०	०	०	कोटहिमाई गा.पा.-१ सिप्रहवा स्थित एक गोठमा लामखुट्टे धपाउन बालेको आगोबाट अचानक आगलागी हुँदा गोठ पूर्णरूपमा जली २ वटा चौपायाको समेत मृत्यु भई ३ लाख रुपैया बराबरको क्षति ।	नेपाल प्रहरी र स्थानीयको सहयोगमा आगो नियन्त्रण ।
१२	आगलागी	दाङ	०	०	०	बवई गा.पा.-५ स्थित बवई गाँउपालिको भवनमा विद्युत सर्ट भई आगलागी हुँदा २ वटा सोफासेट, १ वटा टेबल, कार्पेट तथा अन्य सरसामानहरू जली ३ लाख ५० हजार रुपैया बराबरको क्षति ।	नेपाल प्रहरी र स्थानीयको सहयोगमा आगो नियन्त्रण ।
जम्मा	१२	८	०	०	१		

२४ घण्टामा विपद्को विवरण

घटना संख्या	मृत्यु संख्या	बेपत्ता संख्या	घाइते संख्या	अनुमानित क्षति	सडक अवरोध	चौपाया
१२	०	०	१	२,०५०,०००	०	३

प्रदेश अनुसार मृत्यु, बेपत्ता र घाइते संख्याको बर्गीकरण

	बागमती	गण्डकी	कर्णाली	लुम्बिनी	प्रदेश न.१	मधेश	सुदूरपश्चिम
मृत्यु संख्या	०	०	०	०	०	०	०
हराइरहेको संख्या	०	०	०	०	०	०	०
घाइतेको संख्या	०	०	०	०	१	०	०

लिंग अनुसार मृत्युको बर्गीकरण

पुरुष	महिला	पहिचान नभएको
०	०	०

२४ घण्टामा COVID-१९ को विवरण

मृत्यु संख्या	संक्रमित संख्या	निको भएका संख्या	पुरुष संक्रमित संख्या	महिला संक्रमित संख्या
०	०	०	०	०

हालसम्मको कुल तथ्याङ्क

कुल सक्रिय संक्रमित संख्या	कुल मृत्यु संख्या	कुल संक्रमित संख्या	कुल निको भएका संख्या
०	१२,०३१	१,१५७,४२६	९९१,३२३

प्रदेश अनुसार हालसम्मको कुल तथ्याङ्क

	प्रदेश न.१	मधेश	बागमती	गण्डकी	कर्णाली	लुम्बिनी	सुदूरपश्चिम
कुल संक्रमित संख्या	०	५३,८९४	५४२,८२९	९५,३६९	२४,०२३	११०,५०५	४४,९५३