

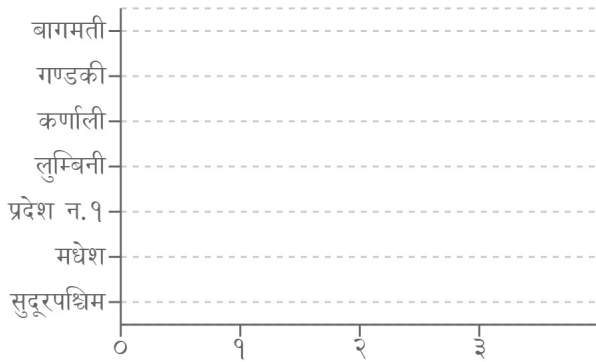


घटना संख्या	मृत्यु संख्या	बेपत्ता संख्या	घाइते संख्या	अनुमानित क्षति	सडक अवरोध	चौपाया
५	०	०	०	९.२६ लाख	०	३

## विपद्का हाइलाइट

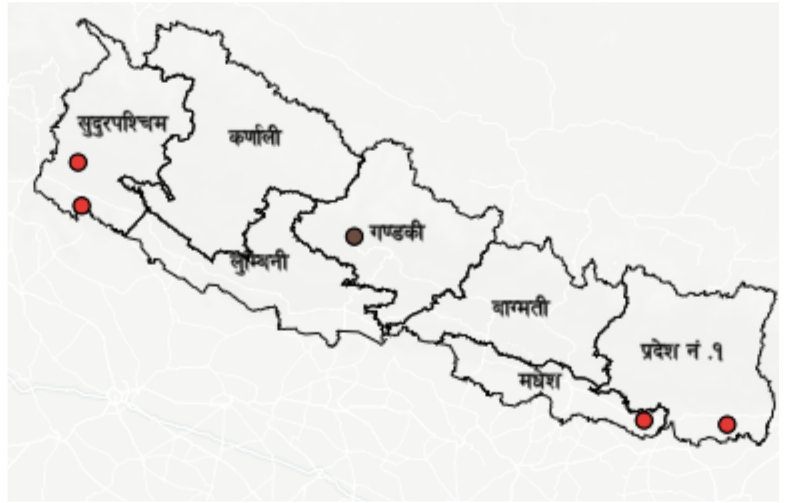
पछिल्लो चौबिस घण्टामा देशका विभिन्न जिल्लामा गरी ४ स्थानमा आगलागी र १ स्थानमा पहिरो सम्बन्धी विपद्का घटना दर्ता भएका छन् ।

### प्रदेश अनुसार मृत्यु, बेपत्ता र घाइते संख्याको बर्गीकरण



■ मृत्यु ■ बेपत्ता ■ घाइते

### प्रकोप अनुसार घटनाको विवरण (२४ घण्टा) नक्सामा



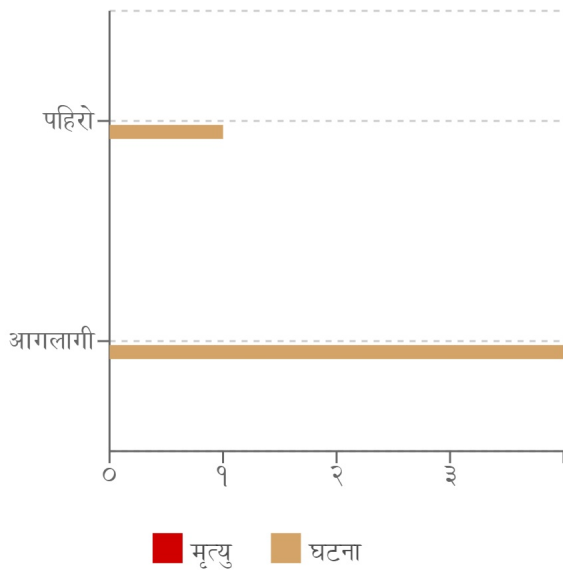
### मृत्यु संख्या

○ सामान्य (०) ○ मुख्य (<१०) ○ गम्भीर (<१००) ○ विनाशकारी (>१००)

### प्रकोप संकेत

● आगलागी ● पहिरो ● आगलागी

## प्रकोप अनुसार घटना र मृत्यु संख्याको बर्गीकरण



## लिङ्ग अनुसार मृत्युको बर्गीकरण

कुनै मृत्यु रिपोर्ट गरिएको छैन

## २४ घण्टामा COVID-१९ को विवरणहरू



कुल संक्रमित संख्या  
०

कुल मृत्यु संख्या  
०

कुल निको भएका संख्या  
०

## हालसम्मको COVID-१९ को कुल तथ्याङ्क



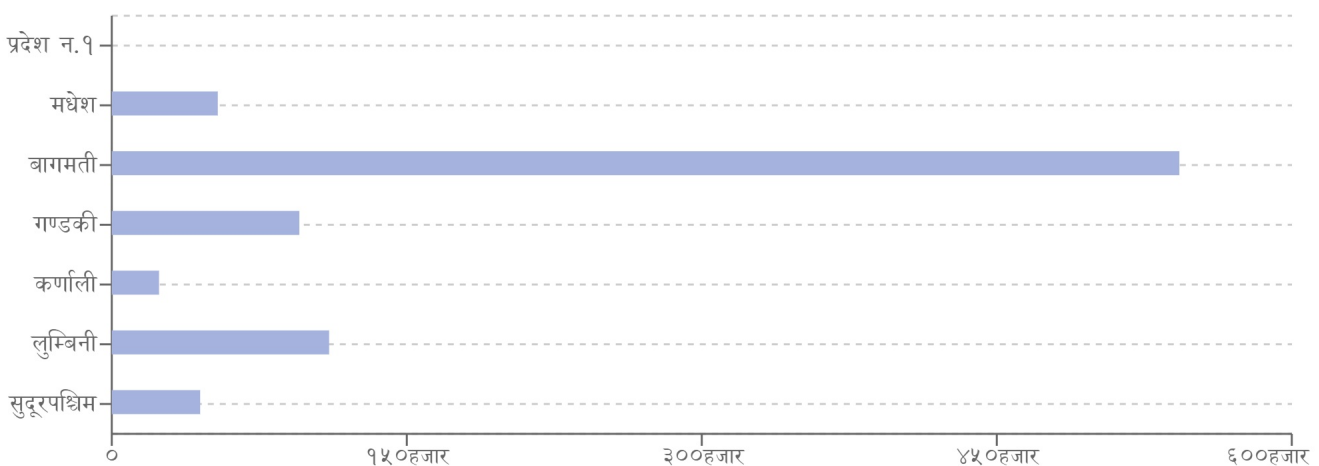
कुल संक्रमित संख्या  
१,१५७,४४८

कुल सक्रिय संक्रमित संख्या  
०

कुल निको भएका संख्या  
९९९,३२३

कुल मृत्यु संख्या  
१२,०३९

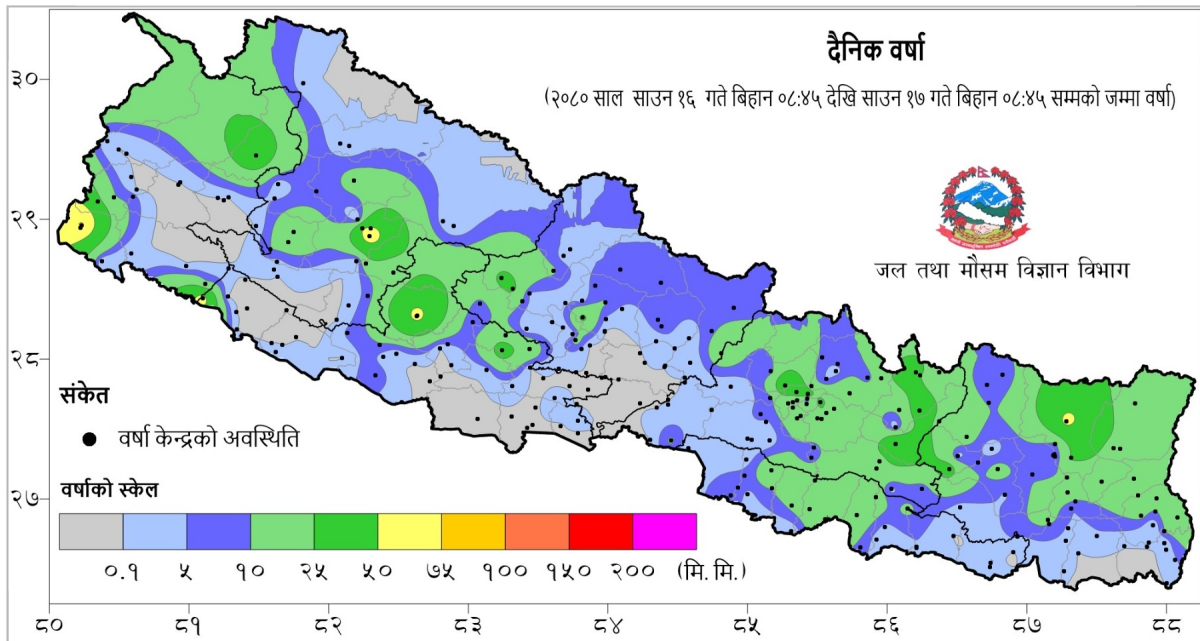
## प्रदेश अनुसार कुल संक्रमित संख्याको बर्गीकरण



	प्रदेश न.१	मधेश	बागमती	गण्डकी	कर्णाली	लुम्बिनी	सुदूरपश्चिम
कुल संक्रमित संख्या	०	५३,८९४	५४२,८२९	९५,३६९	२४,०२३	११०,५०५	४४,९५३

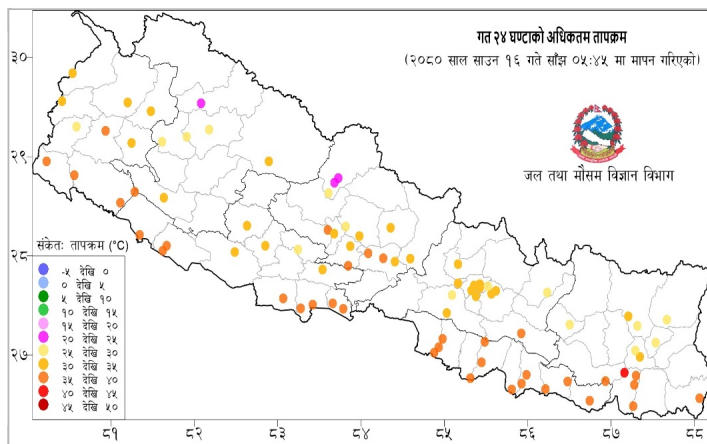
## दैनिक वर्षा र तापक्रमको सारांश

आज मिति २०८०/०४/१७ गते बिहान ०८:४५ बजे २६९ वटा वर्षा मापन केन्द्रहरू (मानव सञ्चालित: ७९ र स्वचालित: १९०) मा मापन गरिएको गत २४ घण्टाको वर्षाको विवरण अनुसार २१४ वटा केन्द्रमा वर्षा भएको छ (नक्सा १)। उक्त केन्द्रहरू मध्ये सबै भन्दा बढी वर्षा (८०.० मि.मि.) कञ्चनपुर जिल्लाको महेन्द्रनगर केन्द्रमा भएको छ। वर्षा मापन गरिएका केन्द्रहरू मध्ये ८१ वटा केन्द्रहरूमा १० मि.मि. भन्दा बढी, २८ वटा केन्द्रहरूमा २५ मि.मि. भन्दा बढी र ९ वटा केन्द्रहरूमा ५० मि.मि. भन्दा बढी वर्षा भएको छ।



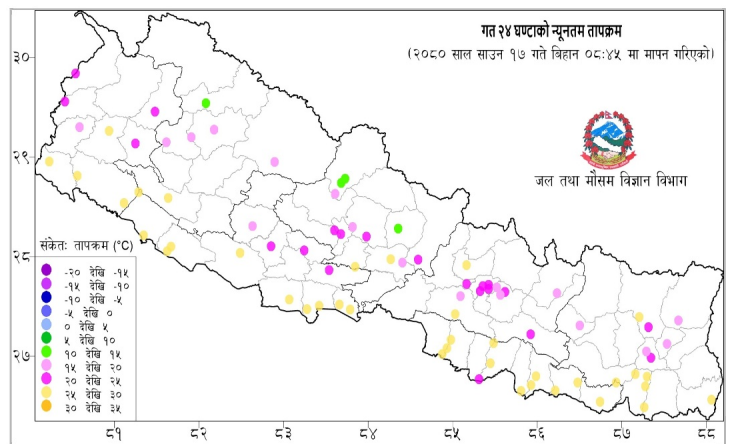
नक्सा १: साउन १६ गते बिहान ०८:४५ बजे देखि साउन १७ गते बिहान ०८:४५ बजे सम्मको २४ घण्टाको वर्षा (मि. मि.)

### दैनिक अधिकतम तापक्रम



नक्सा २: साउन १५ गते साँझ ०५:४५ बजे देखि साउन १६ गते साँझ ०५:४५ बजे सम्मको २४ घण्टाको अधिकतम तापक्रम (डिग्री सेल्सियस)

### दैनिक न्यूनतम तापक्रम



नक्सा ३: साउन १६ गते बिहान ०८:४५ बजे देखि साउन १७ गते बिहान ०८:४५ बजे सम्मको २४ घण्टाको न्यूनतम तापक्रम (डिग्री सेल्सियस)

## थप जानकारीको लागि

राष्ट्रिय विपद् जोखिम न्यूनीकरण तथा व्यवस्थापन प्राधिकरण

पोस्ट बक्स नम्बर: २१३२१३

फोन: +९७७-१-४२१११९५, +९७७-१-४२१११९६

इमेल: info@bipad.gov.np

# अनुसूची १

२०८० बैशाख १ देखि साउन १७ गते सम्मका विपद्का प्रमुख घटनाहरूको विवरण

प्रकोप	घटना संख्या	मृत्यु	बेपत्ता	घाइते	प्रभावित परिवार	अनुमानित आर्थिक क्षति (रु )
उच्च ऊँचाई	१३	४	०	९	१३	०
पहिरो	३६३	२६	५	३१	१,७९५	३५,२०७,०००
बाढी	१११	९	२०	६	३०१	४८,२००,०००
डुंगा पल्टिनु	१	०	१	०	१	०
चट्याङ्ग	१६२	३०	०	११८	२३९	५,४३६,०००
सर्पदंश	१	०	०	१	१	०
आगलागी	१,१९०	१७	०	१४२	१,५७३	७५७,८६८,६६०
भारीवर्षा	७५	१	०	११	१९३	७,३५६,५००
अन्य गैरप्राकृतिक विपद्	५	२	१	४	७	०
हुरी ब्रतास	१०५	१	०	१५	२१४	२५,९०५,०००
भूकम्प	३	०	०	०	३	०
प्यान्डामिक फ्लू	०	०	०	०	०	०
जनावर आक्रमण	१०६	१२	०	१११	१९६	३,००१,७००
हिमपहिरो	४	१२	०	२	१२	०
वन डट्टैलो	१३१	५	०	१२	१७	७०,०००
हिमपात	०	०	०	०	०	०
जम्मा	२,२७०	११९	२७	४६२	४,५६५	८८३,०४४,८६०

## घटना सारांश

क्र.स	घटना संख्या	जिल्ला	मृत्यु	बेपत्ता	घाइते	घटना विवरण	प्रतिकार्य
१	आगलागी	डडेल्धुरा	०	०	०	आलिताल गा.पा.-४ स्थित एक गोठमा मच्छर धपाउन बालेको आगोबाट अचानक आगलागी हुँदा गोठ पूर्णरूपमा जलि ३ वटा बाखाको मृत्यु, क्षतिको विवरण आउन बाँकी ।	प्रहरी चौकी आलितालको टोली र स्थानीयको सहयोगमा आगो नियन्त्रण ।
२	पहिरो	म्याग्दी	०	०	०	रघुगंगा गा.पा.-३ बैसरी स्थित बेनी जोमसोम सडक खण्डमा सडक माथिबाट पहिरो खसि सडक पूर्णरूपमा अबरोध ।	प्र.चौ. गलेधरको टोली खटिई गई सडक सुरु गर्न आवश्यक समन्वय गरेको ।
३	आगलागी	सप्तरी	०	०	०	तिरहुत गा.पा.-१ लगरवा टोल स्थित एक गोठमा लामखुट्टे धपाउन बालेको आगोबाट आगलागी हुँदा पानी तान्ने मोटर, मोटरको पाईप र काठ जली २ लाख ४० हजार रुपैया बराबरको क्षति ।	प्र.व.ह.को टोली र स्थानीयको सहयोगमा आगो पूर्णरूपमा नियन्त्रण ।
४	आगलागी	झापा	०	०	०	गौरादह न.पा.-५ स्थित एक घर नजिकको भान्साघर र ग्वालीघरमा लामखुट्टे धपाउन लगाएको धुवाबाट अचानक आगलागी हुँदा भान्सा र ग्वालीघर जलि ६ लाख ८६ हजार रुपैया बराबरको क्षति ।	दमक न.पा., गौरादह न.पा.को दमकल र स्थानीयको सहयोगमा आगो पूर्णरूपमा नियन्त्रण ।
५	आगलागी	कैलाली	०	०	०	धनगढी उ.म.न.पा.-२ स्थित कवाड राखे कच्ची गोठमा विद्युत सर्ट भई आगलागी हुँदा संकलन गरी राखेको कवाडी सामानहरू जलि ७० हजार रुपैया बराबरको क्षति ।	व.प्र.का. धनगढी र प्र.चौ. त्रिनगरको टोली, दमकल र स्थानीयको सहयोगमा आगो पूर्णरूपमा नियन्त्रण ।
जम्मा	५	५	०	०	०		

## २४ घण्टामा विपद्को विवरण

घटना संख्या	मृत्यु संख्या	बेपत्ता संख्या	घाइते संख्या	अनुमानित क्षति	सडक अवरोध	चौपाया
५	०	०	०	९२६,०००	०	३

## प्रदेश अनुसार मृत्यु, बेपत्ता र घाइते संख्याको बर्गीकरण

	बागमती	गण्डकी	कर्णाली	लुम्बिनी	प्रदेश न.१	मधेश	सुदूरपश्चिम
मृत्यु संख्या	०	०	०	०	०	०	०
हराइरहेको संख्या	०	०	०	०	०	०	०
घाइतेको संख्या	०	०	०	०	०	०	०

## लिंग अनुसार मृत्युको बर्गीकरण

पुरुष	महिला	पहिचान नभएको
०	०	०

## २४ घण्टामा COVID-१९ को विवरण

संक्रमित संख्या	महिला संक्रमित संख्या	पुरुष संक्रमित संख्या	मृत्यु संख्या	निको भएका संख्या
०	०	०	०	०

## हालसम्मको कुल तथ्याङ्क

कुल संक्रमित संख्या	कुल सक्रिय संक्रमित संख्या	कुल निको भएका संख्या	कुल मृत्यु संख्या
१,१५७,४४८	०	९९१,३२३	१२,०३१

## प्रदेश अनुसार हालसम्मको कुल तथ्याङ्क

	प्रदेश न.१	मधेश	बागमती	गण्डकी	कर्णाली	लुम्बिनी	सुदूरपश्चिम
कुल संक्रमित संख्या	०	५३,८९४	५४२,८२९	९५,३६९	२४,०२३	११०,५०५	४४,९५३