

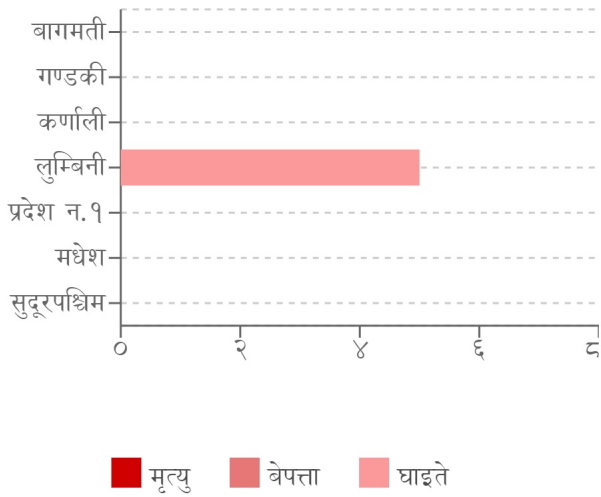


घटना संख्या	मृत्यु संख्या	बेपत्ता संख्या	घाइते संख्या	अनुमानित क्षति	सडक अवरोध	चौपाया
६	०	०	५	१७.६९९ लाख	०	१०

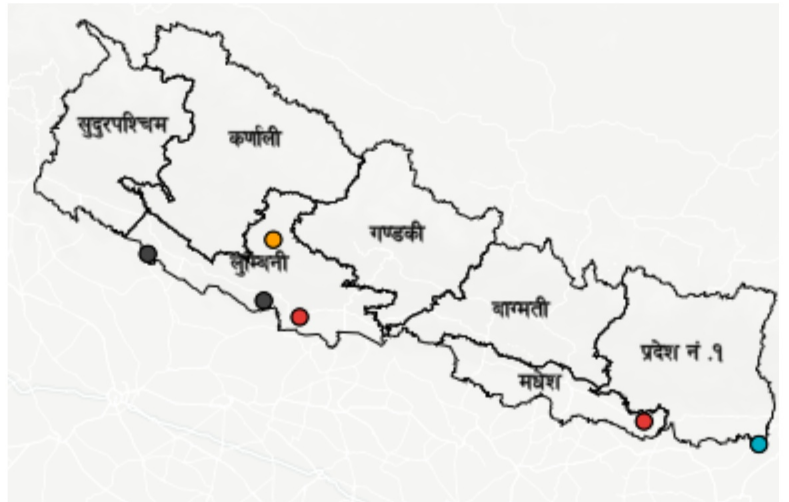
विपद्का हाइलाइट

पछिल्लो चौबिस घण्टामा चट्याङ्गबाट रोलपामा एकै परिवारका ४ जना घाइते भएका छन् । यसैगरी चितुवाको आक्रमणबाट बर्दियामा १ जना घाइते भएका छन् । यीसहित देशका विभिन्न जिल्लामा गरी २ स्थानमा आगलागी, २ स्थानमा जनावर आक्रमण, १ स्थानमा चट्याङ्ग र १ स्थानमा हावाहुरी सम्बन्धी विपद्का घटना दर्ता भएका छन् ।

प्रदेश अनुसार मृत्यु, बेपत्ता र घाइते संख्याको बर्गीकरण



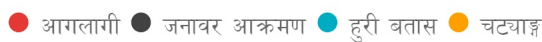
प्रकोप अनुसार घटनाको विवरण (२४ घण्टा) नक्सामा



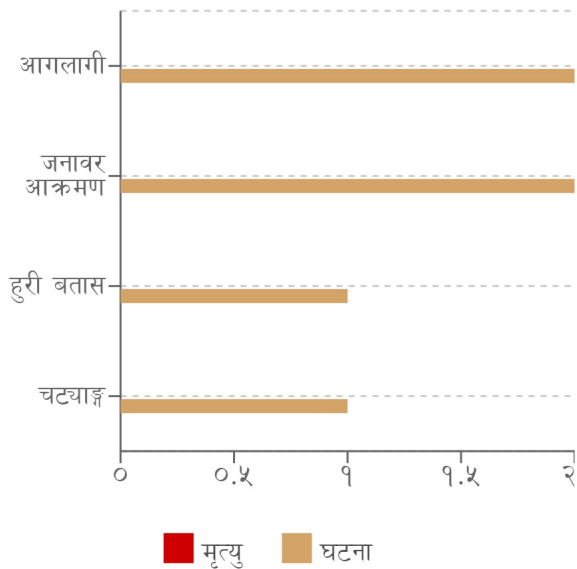
मृत्यु संख्या



प्रकोप संकेत



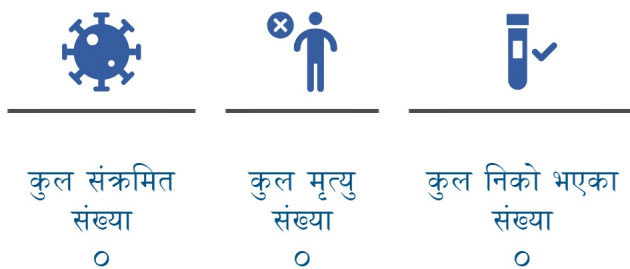
प्रकोप अनुसार घटना र मृत्यु संख्याको बर्गीकरण



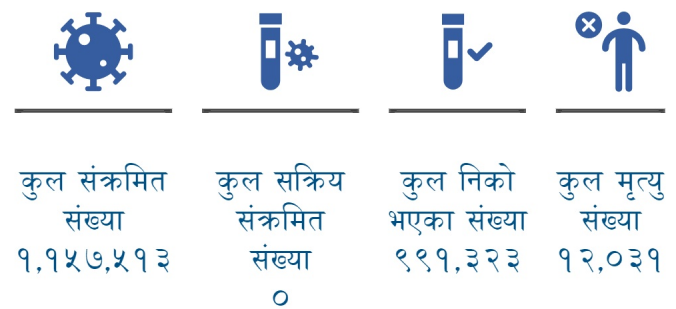
लिङ्ग अनुसार मृत्युको बर्गीकरण

कुनै मृत्यु रिपोर्ट गरिएको छैन

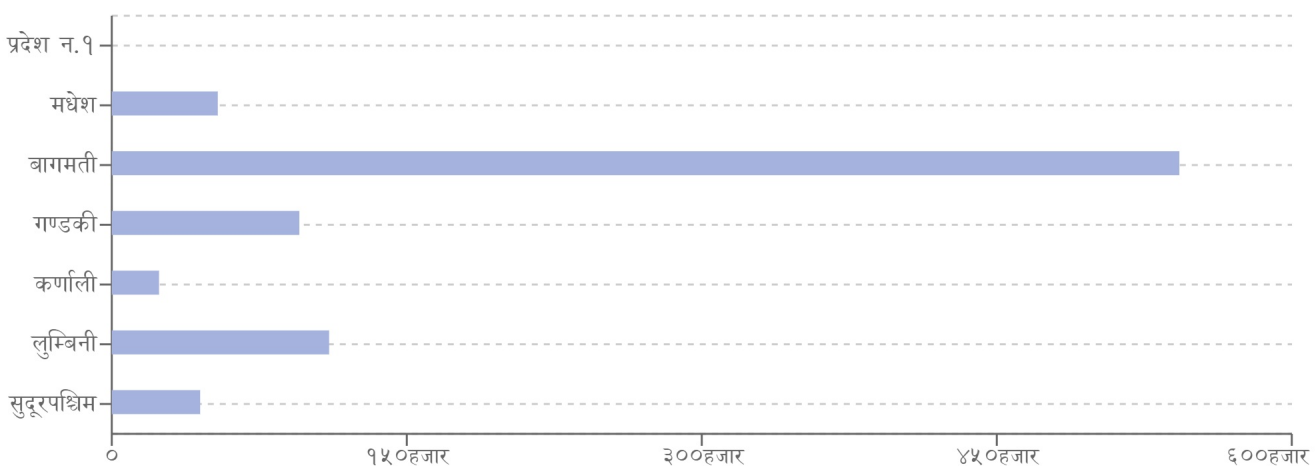
२४ घण्टामा COVID-१९ को विवरणहरू



हालसम्मको COVID-१९ को कुल तथ्याङ्क



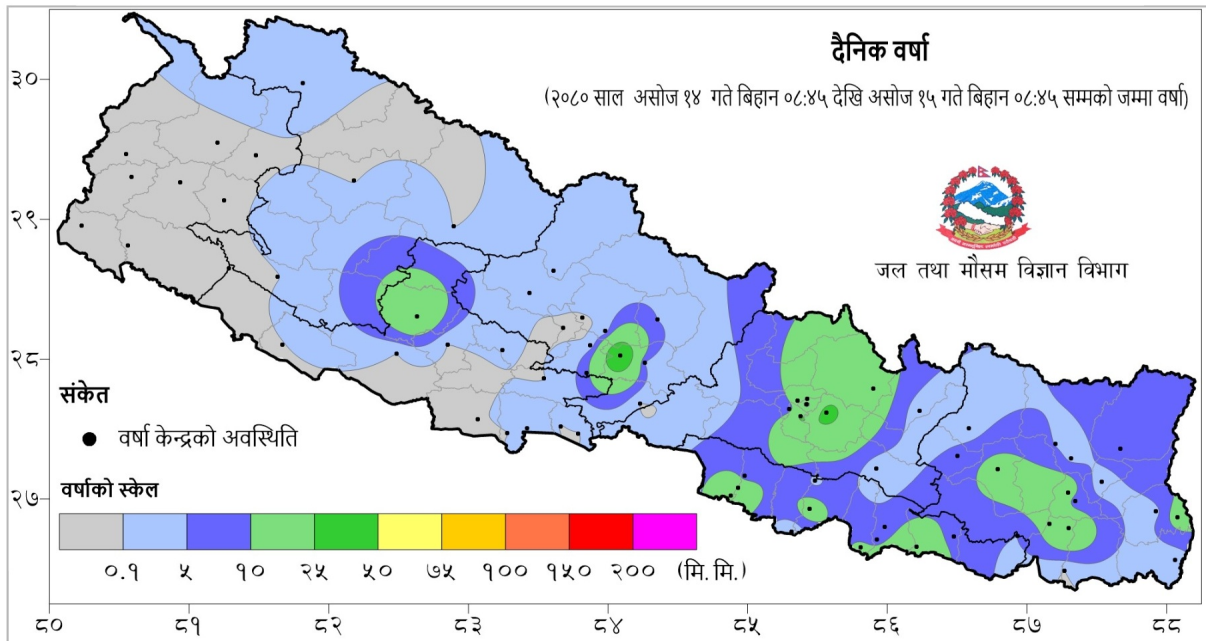
प्रदेश अनुसार कुल संक्रमित संख्याको बर्गीकरण



	प्रदेश न.१	मधेश	बागमती	गण्डकी	कर्णाली	लुम्बिनी	सुदूरपश्चिम
कुल संक्रमित संख्या	०	५३,८९४	५४२,८२९	९५,३६९	२४,०२३	११०,५०५	४४,९५३

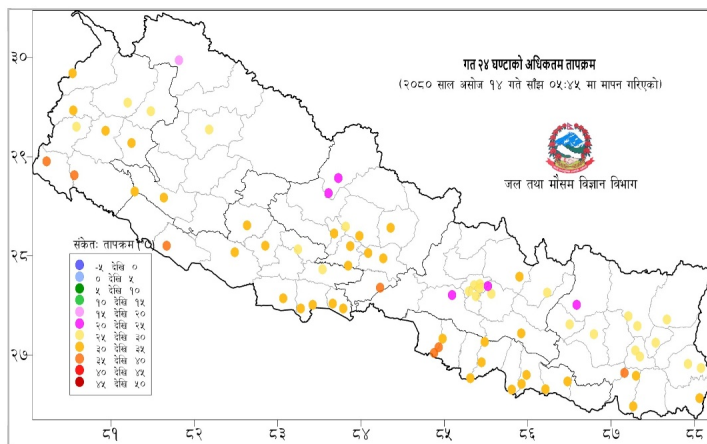
दैनिक वर्षा र तापक्रमको सारांश

आज मिति २०८०/०६/१५ गते बिहान ०८:४५ बजे मानव सञ्चालित ७२ वटा वर्षा मापन केन्द्रहरू मा मापन गरिएको गत २४ घण्टाको वर्षाको विवरण अनुसार ४९ वटा केन्द्रमा वर्षा भएको छ (नक्सा १)। उक्त केन्द्रहरू मध्ये सबै भन्दा बढी वर्षा (४५.२ मि.मि.) तनहुँ जिल्लाको खैरेनीटार केन्द्रमा भएको छ। वर्षा मापन गरिएका केन्द्रहरू मध्ये १७ वटा केन्द्रहरूमा १० मि.मि. भन्दा बढी र ३ वटा केन्द्रहरूमा २५ मि.मि भन्दा बढी भएको छ।



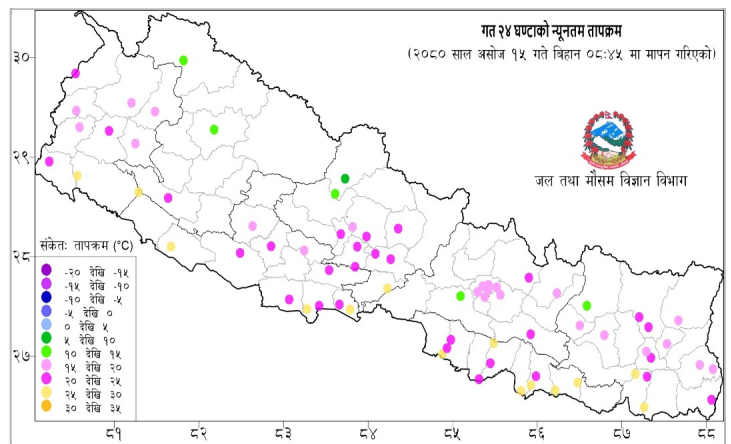
नक्सा १: असोज १४ गते बिहान ०८:४५ बजे देखि असोज १५ गते बिहान ०८:४५ बजे सम्मको २४ घण्टाको वर्षा (मि. मि.)

दैनिक अधिकतम तापक्रम



नक्सा २: असोज १३ गते साँझ ०५:४५ बजे देखि असोज १४ गते साँझ ०५:४५ बजे सम्मको २४ घण्टाको अधिकतम तापक्रम (डिग्री सेल्सियस)

दैनिक न्यूनतम तापक्रम



नक्सा ३: असोज १४ गते बिहान ०८:४५ बजे देखि असोज १५ गते बिहान ०८:४५ बजे सम्मको २४ घण्टाको न्यूनतम तापक्रम (डिग्री सेल्सियस)

थप जानकारीको लागि

राष्ट्रिय विपद् जोखिम न्यूनीकरण तथा व्यवस्थापन प्राधिकरण

पोस्ट बक्स नम्बर: २१३२१३

फोन: +९७७-१-४२१११९५, +९७७-१-४२१११९६

इमेल: info@bipad.gov.np

अनुसूची १

२०८० बैशाख १ देखि असोज १५ गते सम्मका विपद्का प्रमुख घटनाहरूको विवरण

प्रकोप	घटना संख्या	मृत्यु	बेपत्ता	घाइते	प्रभावित परिवार	अनुमानित आर्थिक क्षति (रु)
उच्च ऊँचाई	२९	७	०	२५	३१	०
पहिरो	४७५	४७	९	५६	१,९५४	५६,५४३,२००
बाढी	१५०	१६	२०	८	३,७३०	२५१,३८५,५००
डुंगा पल्टिनु	१	०	१	०	१	०
चट्याङ्ग	२०४	३९	०	१७५	३२३	५,८१६,०००
सर्पदंश	२८	१५	०	१५	२९	०
आगलागी	१,४५९	२४	०	१७२	१,८६२	९७१,१६५,०१७
भारीवर्षा	१६५	२	०	१२	३०९	२१,७८४,०००
अन्य गैरप्राकृतिक विपद्	९	७	२	४	१२	०
हुरी बतास	१११	२	०	१६	३७७	२९,८८१,४००
भूकम्प	३	०	०	०	३	०
प्यान्डामिक फ्लू	०	०	०	०	०	०
जनावर आक्रमण	१५५	२१	०	१३३	२५९	४,१९७,२००
हिमपहिरो	४	१२	०	२	१२	०
वन डट्टैलो	१३१	५	०	१२	१७	७०,०००
हिमपात	०	०	०	०	०	०
जम्मा	२,९२४	१९७	३२	६३०	८,९१९	१,३४०,८४२,३१७

घटना सारांश

क्र.स	घटना संख्या	जिल्ला	मृत्यु	बेपत्ता	घाइते	घटना विवरण	प्रतिकार्य
१	आगलागी	कपिलवस्तु	०	०	०	बिजयनगर गा.पा.- ३ कडरिया स्थित ईस्वाहल उलम मदरसामा बच्चाहरूलाई खाजा पकाउने क्रममा ग्यास लिक भई आगलागी हुँदा १ लाख १९ हजार १ सय बीस रुपैया बराबरको क्षति ।	ईप्रका गणेशपुरको टोली र स्थानीयको सहयोगमा आगो पूर्णरूपमा नियन्त्रण ।
२	जनावर आक्रमण	दाङ	०	०	०	गढवा गा.पा.- ५ धरमपुर स्थित ६ वटा बाखालाई बाघले आक्रमण गर्दा मृत्यु ।	ईलाका प्रहरी कार्यालय गढवाको टोली खटिई गएको ।
३	जनावर आक्रमण	वर्दिया	०	०	१	गुलरिया न.पा.- १ गाउँ नं. १६ बस्ने वर्ष ५५ का एक पुरुषलाई खेतमा काम गरिरहेको अवस्थामा चितुवाले आक्रमण गर्दा घाइते ।	घाइतेलाई उपचारको लागि वर्दिया अस्पताल गुलरिया पठाईएको ।
४	हुरी बतास	झापा	०	०	०	अचानक आएको हावाहुरीले कचनकवल गा.पा.- ४ बस्ने ४ जना स्थानीयका गरी १२ लाख ५० हजार रुपैया बराबरको केराको बोटहरू क्षति ।	ई.प्र.का. केचनाको टोली खटिई गएको ।
५	चट्याङ्ग	रोल्पा	०	०	४	रोल्पा न.पा.- १० धवाङ मंग्राधारा स्थित एक घरमा चट्याङ्ग पर्दा एकै परिवारका ४ जना घाइते, घरमा सामान्य क्षति ।	प्र.स.नि.को टोली खटिई गएको ।
६	आगलागी	सप्तरी	०	०	०	तिलाठी कोईलाडी गा.पा.- ५ कुशाहा टोल स्थित एक गोठघरमा विद्युत सर्ट भई आगलागी हुँदा ४ वटा पशु सहित ४ लाख रुपैया बराबरको क्षति ।	स्थानीयको सहयोगमा आगो पूर्णरूपमा नियन्त्रण ।
जम्मा	६	६	०	०	५		

२४ घण्टामा विपद्को विवरण

घटना संख्या	मृत्यु संख्या	बेपत्ता संख्या	घाइते संख्या	अनुमानित क्षति	सडक अवरोध	चौपाया
६	०	०	५	१,७६९,१२०	०	१०

प्रदेश अनुसार मृत्यु, बेपत्ता र घाइते संख्याको बर्गीकरण

	बागमती	गण्डकी	कर्णाली	लुम्बिनी	प्रदेश न.१	मधेश	सुदूरपश्चिम
मृत्यु संख्या	०	०	०	०	०	०	०
हराइरहेको संख्या	०	०	०	०	०	०	०
घाइतेको संख्या	०	०	०	५	०	०	०

लिंग अनुसार मृत्युको बर्गीकरण

पुरुष	महिला	पहिचान नभएको
०	०	०

२४ घण्टामा COVID-१९ को विवरण

मृत्यु संख्या	संक्रमित संख्या	निको भएका संख्या	पुरुष संक्रमित संख्या	महिला संक्रमित संख्या
०	०	०	०	०

हालसम्मको कुल तथ्याङ्क

कुल सक्रिय संक्रमित संख्या	कुल मृत्यु संख्या	कुल संक्रमित संख्या	कुल निको भएका संख्या
०	१२,०३१	१,१५७,५१३	९९१,३२३

प्रदेश अनुसार हालसम्मको कुल तथ्याङ्क

	प्रदेश न.१	मधेश	बागमती	गण्डकी	कर्णाली	लुम्बिनी	सुदूरपश्चिम
कुल संक्रमित संख्या	०	५३,८९४	५४२,८२९	९५,३६९	२४,०२३	११०,५०५	४४,९५३