

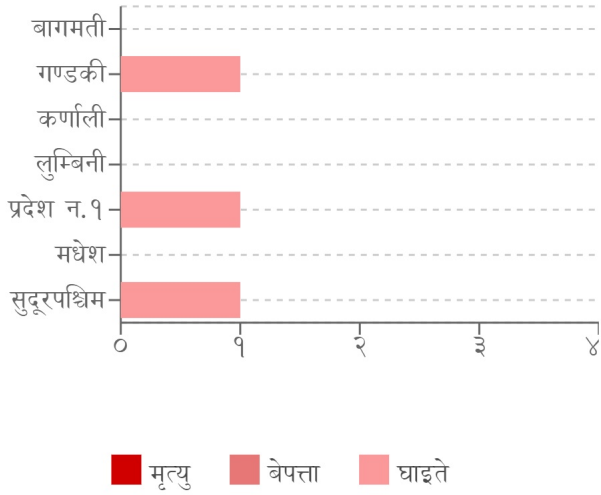


घटना संख्या	मृत्यु संख्या	बेपत्ता संख्या	घाइते संख्या	अनुमानित क्षति	सडक अवरोध	चौपाया
५	०	०	३	९.२६ लाख	०	०

विपद्का हाइलाइट

पछिल्लो चौबिस घण्टामा लेक लागेर सोलुखुम्बुमा १, जनावर आक्रमणबाट नवलपरासी पूर्वमा १ र आगलागीबाट डडेलधुरामा १ गरी ३ जना घाइते भएका छन् । यीसहित देशका विभिन्न जिल्लामा गरी ३ स्थानमा आगलागी, १ स्थानमा जनावर आक्रमण र १ स्थानमा लेक लाग्ने सम्बन्धी विपद्का घटना दर्ता भएका छन् ।

प्रदेश अनुसार मृत्यु, बेपत्ता र घाइते संख्याको बर्गीकरण



प्रकोप अनुसार घटनाको विवरण (२४ घण्टा) नक्सामा



मृत्यु संख्या

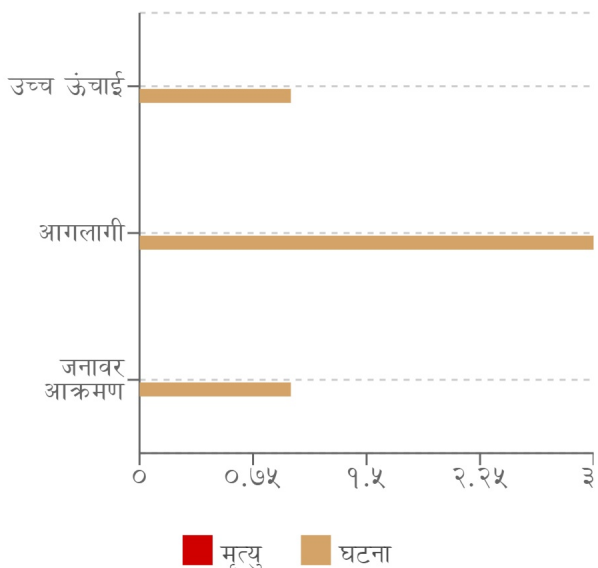


प्रकोप संकेत



प्रकोप अनुसार घटना र मृत्यु संख्याको बर्गीकरण

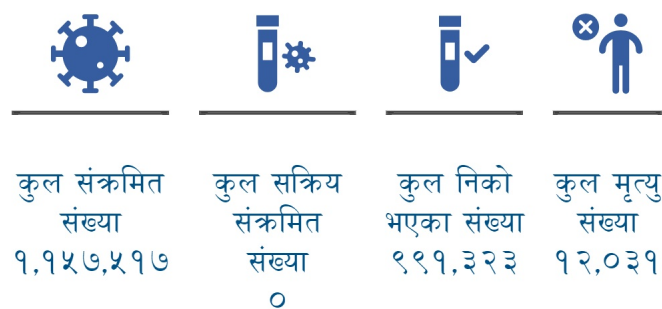
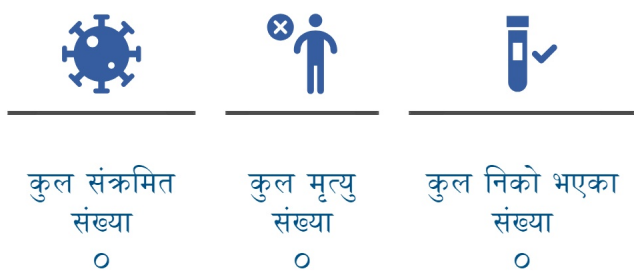
लिङ्ग अनुसार मृत्युको बर्गीकरण



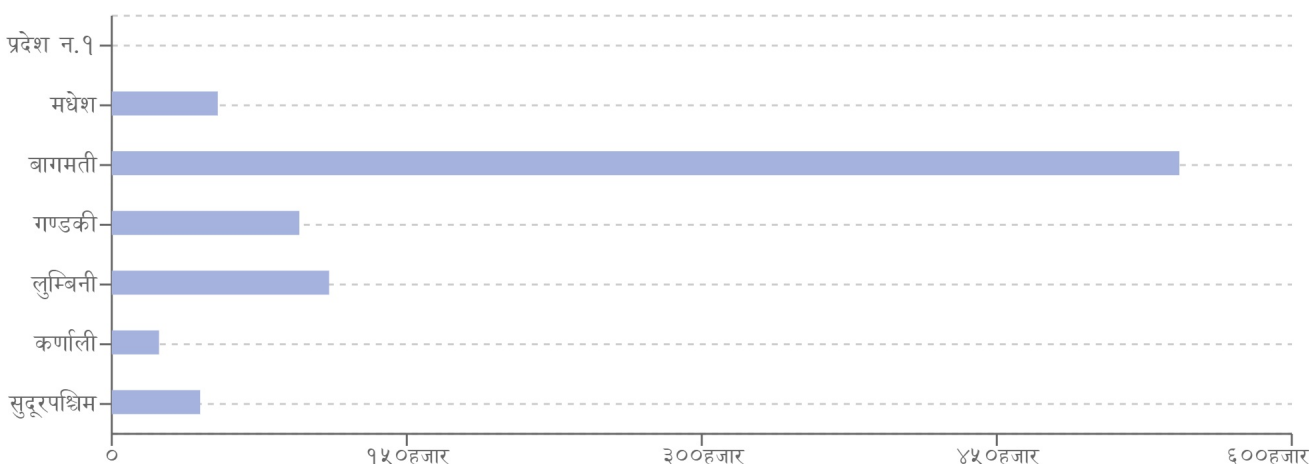
कुनै मृत्यु रिपोर्ट गरिएको छैन

२४ घण्टामा COVID-१९ को विवरणहरू

हालसम्मको COVID-१९ को कुल तथ्याङ्क



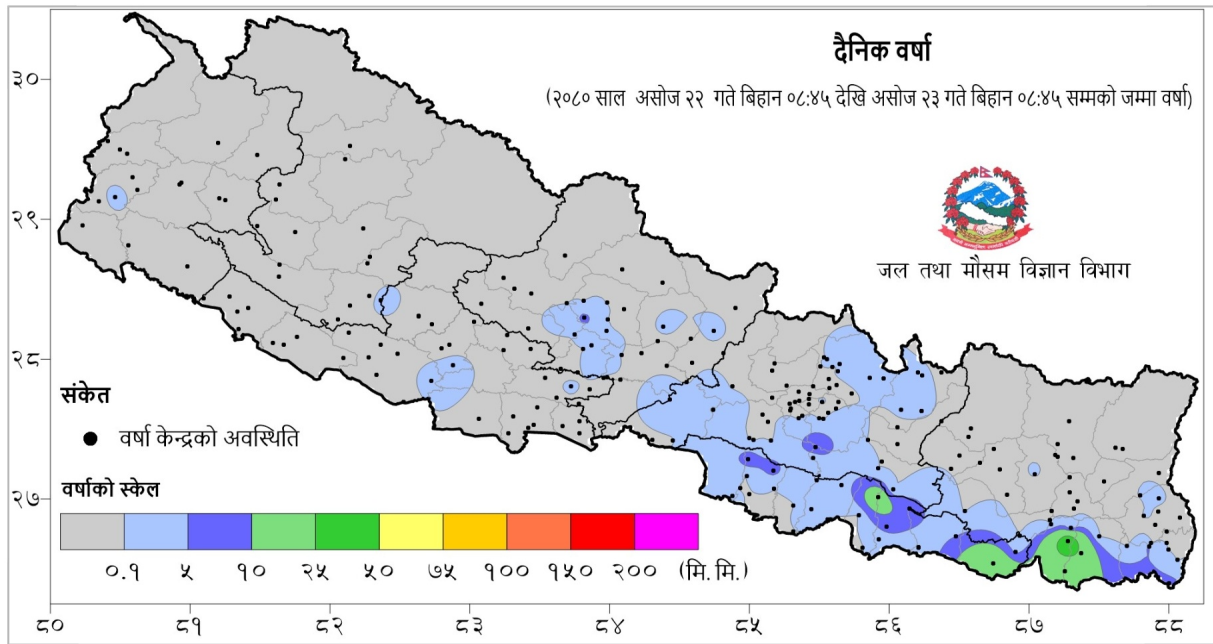
प्रदेश अनुसार कुल संक्रमित संख्याको बर्गीकरण



	प्रदेश न.१	मधेश	बागमती	गण्डकी	लुम्बिनी	कर्णाली	सुदूरपश्चिम
कुल संक्रमित संख्या	0	५३,८९४	५४२,८२९	९५,३६९	११०,५०५	२४,०२३	४४,९५३

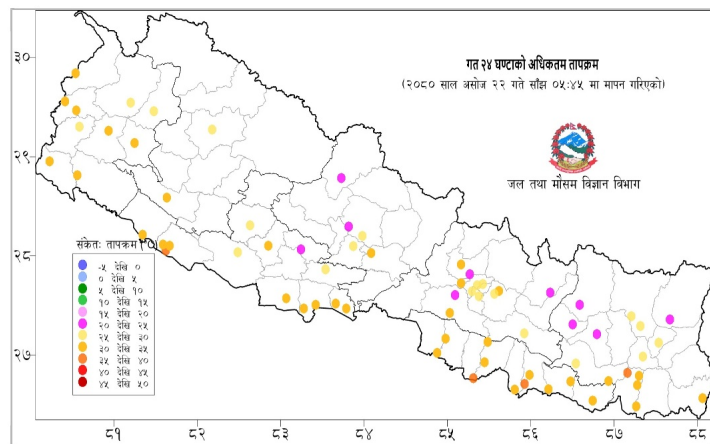
दैनिक वर्षा र तापक्रमको सारांश

आज मिति २०८०/०६/२३ गते बिहान ०८:४५ बजे २३५ वटा वर्षा मापन केन्द्रहरू (मानव सञ्चालित: ६८ र स्वचालित: १६७) मा मापन गरिएको गत २४ घण्टाको वर्षाको विवरण अनुसार ५२ वटा केन्द्रहरूमा वर्षा भएको छ (नक्सा १)। उक्त केन्द्रहरू मध्ये सबै भन्दा बढी वर्षा (४०.७ मि.मि.) सुनसरी जिल्लाको तरहरा केन्द्रमा भएको छ। वर्षा मापन गरिएका केन्द्रहरू मध्ये ६ वटा केन्द्रहरूमा १० मि.मि. भन्दा बढी र १ वटा केन्द्रमा २५ मि.मि. भन्दा बढी वर्षा भएको छ।



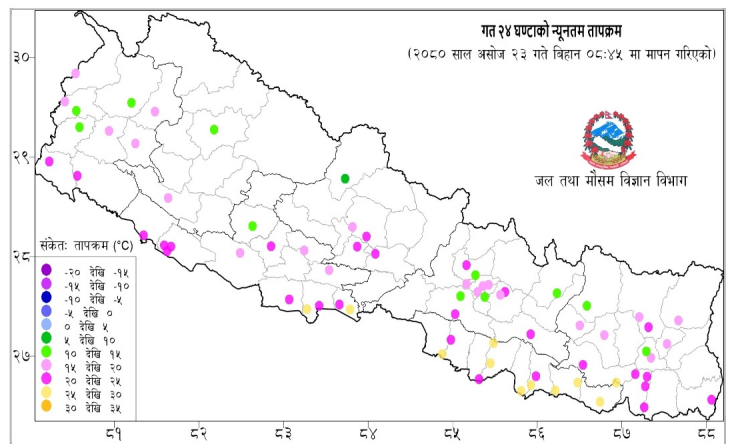
नक्सा १: असोज २२ गते बिहान ०८:४५ बजे देखि असोज २३ गते बिहान ०८:४५ बजे सम्मको २४ घण्टाको वर्षा (मि. मि.)

दैनिक अधिकतम तापक्रम



नक्सा २: असोज २१ गते साँझ ०५:४५ बजे देखि असोज २२ गते साँझ ०५:४५ बजे सम्मको २४ घण्टाको अधिकतम तापक्रम (डिग्री सेल्सियस)

दैनिक न्यूनतम तापक्रम



नक्सा ३: असोज २२ गते बिहान ०८:४५ बजे देखि असोज २३ गते बिहान ०८:४५ बजे सम्मको २४ घण्टाको न्यूनतम तापक्रम (डिग्री सेल्सियस)

थप जानकारीको लागि

राष्ट्रिय विपद् जोखिम न्यूनीकरण तथा व्यवस्थापन प्राधिकरण

पोस्ट बक्स नम्बर: २१३२१३

फोन: +९७७-१-४२१११९५, +९७७-१-४२१११९६

इमेल: info@bipad.gov.np

अनुसूची १

२०८० बैशाख १ देखि असोज २३ गते सम्मका विपद्का प्रमुख घटनाहरूको विवरण

प्रकोप	घटना संख्या	मृत्यु	बेपत्ता	घाइते	प्रभावित परिवार	अनुमानित आर्थिक क्षति (रु)
उच्च ऊँचाई	३२	९	०	२७	३५	०
पहिरो	४७७	४७	९	५६	१,९५८	५६,५४३,२००
बाढी	१५१	१८	२१	८	३,७३३	२५१,३८५,५००
डुंगा पल्टिनु	१	०	१	०	१	०
चट्याङ्ग	२०६	३९	०	१७५	३२५	६,६९६,०००
सर्पदंश	३१	१८	०	१६	३२	०
आगलागी	१,४९५	२४	०	१७९	१,८९८	१,०६०,६१६,७१७
भारीवर्षा	१७३	२	०	१२	३१८	२८,१०४,०००
अन्य गैरप्राकृतिक विपद्	१०	७	०	५	११	०
हुरी बतस	१११	२	०	१६	३७७	२९,८८१,४००
भूकम्प	५७	१	०	२६	२४५	०
प्यान्डामिक फ्लू	०	०	०	०	०	०
जनावर आक्रमण	१६४	२२	०	१४०	२७२	७,३२७,२००
हिमपहिरो	५	१२	०	३	१३	०
वन डट्टैलो	१३१	५	०	१२	१७	७०,०००
हिमपात	०	०	०	०	०	०
जम्मा	३,०४४	२०६	३१	६७५	९,२३५	१,४४०,६२४,०१७

घटना सारांश

क्र.स	घटना संख्या	जिल्ला	मृत्यु	बेपत्ता	घाइते	घटना विवरण	प्रतिकार्य
१	उच्च ऊँचाई	सोलुखुम्बु	०	०	१	खुम्बु पासाङल्हामु गा.पा.- ४ फेरुचेवाट दिडबोचे तर्फ जादै गरेको माउण्टेन मनाङ एडभेन्चर कम्पनीको वर्ष ३४ का एक गाईडलाई लेक लागी विरामी ।	-
२	आगलागी	झापा	०	०	०	मेचिनगर न.पा.- ६ स्थित खानेपानी कार्यालयको कोठामा रहेको पानी तान्ने मोटरमा विद्युत सर्ट भई आगलागी हुँदा ७ लाख रुपैया बराबरको क्षति ।	ई.प्र.का. काँकरभिडाको टोली, दमकल र स्थानीयको सहयोगमा आगो पूर्णरूपमा नियन्त्रण ।
३	जनावर आक्रमण	नवलपरासी (वर्दघाट सुस्ता पूर्व)	०	०	१	मध्यविन्दु न.पा.- १५ धकाडी बस्ने वर्ष ६२ का एक पुरुष नारायणी नदीमा माछा मार्ने क्रममा गोहीले आक्रमण गरि घाइते ।	-
४	आगलागी	कन्चनपुर	०	०	०	बेलौरी न.पा.- ५ मैनाहा स्थित एक गोठ र परालमा अचानक आगलागी हुँदा २ लाख २६ हजार रुपैया बराबरको क्षति ।	स्थानीयको सहयोगमा आगो पूर्णरूपमा नियन्त्रण ।
५	आगलागी	डडेल्धुरा	०	०	१	अमरगढी न.पा.- ४ खलङ्गा बस्ने वर्ष ४२ का एक पुरुष आफ्नै कालिका मदिरा डिलर तथा खुद्रा पसलमा अचानक आगलागी हुँदा सामान्य घाइते ।	घाईतेलाई उपचारको लागि डडेल्धुरा अस्पताल पठाईएको ।
जम्मा	५	५	०	०	३		

२४ घण्टामा विपद्को विवरण

घटना संख्या	मृत्यु संख्या	बेपत्ता संख्या	घाइते संख्या	अनुमानित क्षति	सडक अवरोध	चौपाया
५	०	०	३	९२६,०००	०	०

प्रदेश अनुसार मृत्यु, बेपत्ता र घाइते संख्याको बर्गीकरण

	बागमती	गण्डकी	कर्णाली	लुम्बिनी	प्रदेश न.१	मधेश	सुदूरपश्चिम
मृत्यु संख्या	०	०	०	०	०	०	०
हराइरहेको संख्या	०	०	०	०	०	०	०
घाइतेको संख्या	०	१	०	०	१	०	१

लिंग अनुसार मृत्युको बर्गीकरण

पुरुष	महिला	पहिचान नभएको
०	०	०

२४ घण्टामा COVID-१९ को विवरण

संक्रमित संख्या	महिला संक्रमित संख्या	पुरुष संक्रमित संख्या	मृत्यु संख्या	निको भएका संख्या
०	०	०	०	०

हालसम्मको कुल तथ्याङ्क

कुल संक्रमित संख्या	कुल सक्रिय संक्रमित संख्या	कुल निको भएका संख्या	कुल मृत्यु संख्या
१,१५७,५१७	०	९९१,३२३	१२,०३१

प्रदेश अनुसार हालसम्मको कुल तथ्याङ्क

	प्रदेश न.१	मधेश	बागमती	गण्डकी	लुम्बिनी	कर्णाली	सुदूरपश्चिम
कुल संक्रमित संख्या	०	५३,८९४	५४२,८२९	९५,३६९	११०,५०५	२४,०२३	४४,९५३