



घटना संख्या
७



मृत्यु संख्या
०



बेपत्ता संख्या
०



घाइते संख्या
४



अनुमानित क्षति
२५.४ लाख



सडक अवरोध
०

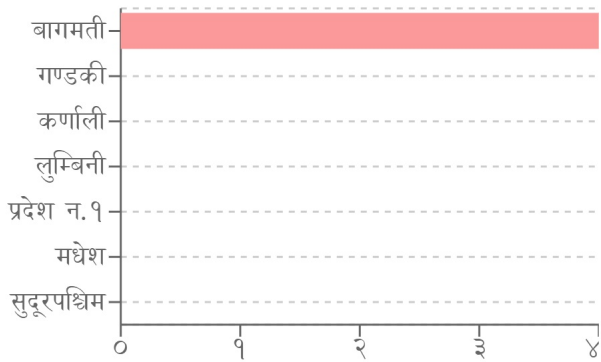


चौपाया
२

विपद्का हाइलाइट

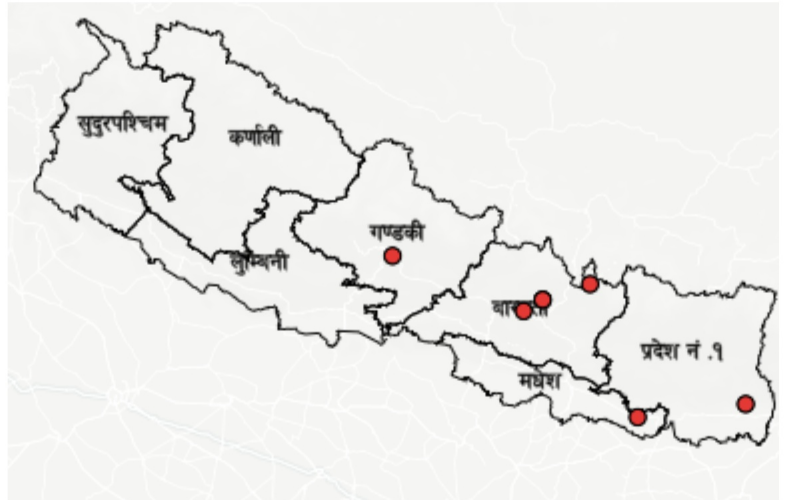
यही कार्तिक ६ गते ग्यास लिक भई आगलागी हुँदा भक्तपुरमा ४ जना घाइते भएका छन् । पछिल्लो चौबिस घण्टामा योसहित देशका विभिन्न जिल्लामा गरी ७ स्थानमा आगलागीका घटना दर्ता भएका छन् ।

प्रदेश अनुसार मृत्यु, बेपत्ता र घाइते संख्याको बर्गीकरण



■ मृत्यु ■ बेपत्ता ■ घाइते

प्रकोप अनुसार घटनाको विवरण (२४ घण्टा) नक्सामा



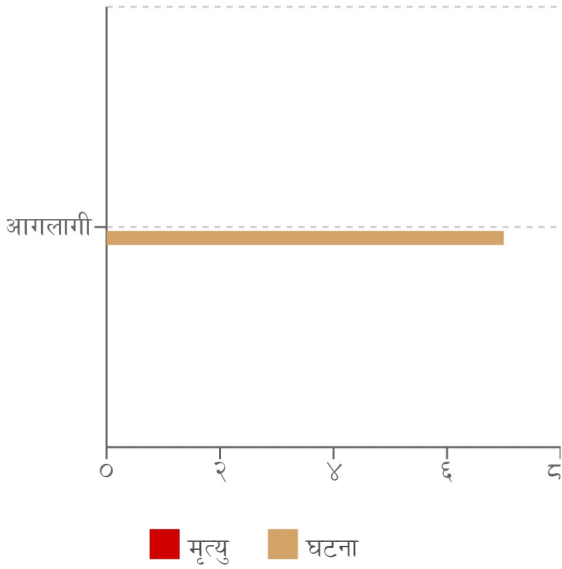
मृत्यु संख्या

○ सामान्य (०) ○ मुख्य (<१०) ○ गम्भीर (<१००) ○ विनाशकारी (>१००)

प्रकोप संकेत

● आगलागी

प्रकोप अनुसार घटना र मृत्यु संख्याको बर्गीकरण



लिङ्ग अनुसार मृत्युको बर्गीकरण

कुनै मृत्यु रिपोर्ट गरिएको छैन

२४ घण्टामा COVID-१९ को विवरणहरू



कुल संक्रमित संख्या
०

कुल मृत्यु संख्या
०

कुल निको भएका संख्या
०

हालसम्मको COVID-१९ को कुल तथ्याङ्क



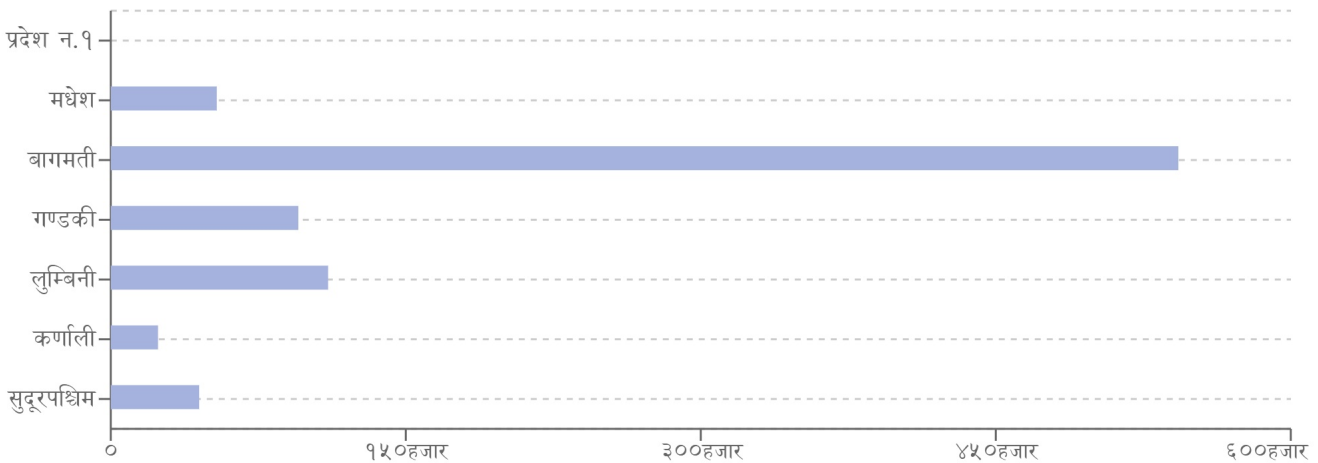
कुल संक्रमित संख्या
१,१५७,५२२

कुल सक्रिय संक्रमित संख्या
०

कुल निको भएका संख्या
९९९,३२३

कुल मृत्यु संख्या
१२,०३९

प्रदेश अनुसार कुल संक्रमित संख्याको बर्गीकरण



	प्रदेश न.१	मधेश	बागमती	गण्डकी	लुम्बिनी	कर्णाली	सुदूरपश्चिम
कुल संक्रमित संख्या	०	५३,५९८	५४२,५२९	९५,३६९	९९०,५०५	२८,०२३	४८,९५३



थप जानकारीको लागि

राष्ट्रिय विपद् जोखिम न्यूनीकरण तथा व्यवस्थापन प्राधिकरण

पोस्ट बक्स नम्बर: २१३२१३

फोन: +९७७-१-४२१११९५, +९७७-१-४२१११९६

इमेल: info@bipad.gov.np

अनुसूची १

२०८० बैशाख १ देखि कार्तिक ०७ गते सम्मका विपद्का प्रमुख घटनाहरूको विवरण

प्रकोप	घटना संख्या	मृत्यु	बेपत्ता	घाइते	प्रभावित परिवार	अनुमानित आर्थिक क्षति (रु)
उच्च ऊँचाई	४०	१०	०	३४	४३	०
पहिरो	४७७	४७	९	५६	१,९५८	५६,५४३,२००
बाढी	१५१	१८	२१	८	३,७३३	२५१,३८५,५००
डुंगा पल्टिनु	१	०	१	०	१	०
चट्याङ्ग	२१०	३९	०	१८१	३३३	६,२५६,०००
सर्पदंश	३२	१९	०	१६	३३	०
आगलागी	१,५८१	२५	०	१९६	२,००७	१,१३१,२७१,२१७
भारीवर्षा	१७३	२	०	१२	३१७	२७,८६९,०००
अन्य गैरप्राकृतिक विपद्	११	७	०	५	११	०
हुरी बतस	११३	२	०	१६	३७९	३०,२३१,४००
भूकम्प	५८	१	०	२७	२६९	०
प्यान्डामिक फलू	०	०	०	०	०	०
जनावर आक्रमण	१७०	२२	१	१४५	२८२	६,१६७,२००
हिमपहिरो	७	१२	०	५	१५	०
वन डट्टैलो	१३१	५	०	१२	१७	७०,०००
हिमपात	०	०	०	०	०	०
जम्मा	३,१५५	२०९	३२	७१३	९,३९८	१,५०९,७९३,५१७

घटना सारांश

क्र.स	घटना संख्या	जिल्ला	मृत्यु	बेपत्ता	घाइते	घटना विवरण	प्रतिकार्य
१	आगलागी	भक्तपुर	०	०	४	भक्तपुर न.पा.- २ ईताछे स्थित एक घरमा ग्यास लिक भई आगलागी हुँदा सिलिन्डर पडिकई ४ जना पुरुष घाइते ।	दमकल, प्रहरी र स्थानीयको सहयोगमा आगो पूर्णरूपमा नियन्त्रण ।
२	आगलागी	सिन्धुपाल्चोक	०	०	०	ईन्द्रावती गा.पा.- ४ टाकुरे स्थित एक घरमा दाउराबाट खाना पकाउने क्रममा आचानक आगलागी हुँदा घर पूर्णरूपमा जलि क्षति ।	स्थानीय र प्रहरीको सहयोगमा आगो पूर्णरूपमा नियन्त्रण ।
३	आगलागी	कास्की	०	०	०	पोखरा म.न.पा.- १७ छोरेपाटन नागेधर स्थित सिटी वर्क्सपमा अचानक आगलागी हुँदा २ वटा मो.सा., १ स्कूटर जली क्षति ।	प्रहरी, स्थानीय र दमकलको सहयोगमा आगो पूर्णरूपले नियन्त्रण ।
४	आगलागी	इलाम	०	०	०	माई न.पा.- २ स्थित एक घरमा आगलागी हुँदा घर पूर्णरूपमा जली नष्ट ।	प्रहरी र स्थानीयको प्रयासमा आगो नियन्त्रण ।
५	आगलागी	सप्तरी	०	०	०	शम्भुनाथ न.पा.- १२ कुशहाटोल स्थित एक कच्ची घरमा खाना पकाउदा आगोको तापले गर्दा बिजुलीको तार सर्ट भई आगलागी ।	प्रहरी र स्थानीयको सहयोगमा आगो पूर्णरूपमा नियन्त्रण ।
६	आगलागी	सिन्धुपाल्चोक	०	०	०	ईन्द्रावती गा.पा.- ४ टाकुरे स्थित एक घरमा दाउराबाट खाना पकाउने क्रममा आचानक आगलागी हुँदा घर पूर्णरूपमा जलि क्षति ।	स्थानीय र प्रहरीको सहकार्यमा आगो पूर्णरूपमा नियन्त्रण ।
७	आगलागी	दोलखा	०	०	०	विगु गा.पा.- ६ वापाड स्थित एक घरमा अचानक आगलागी हुँदा घर पूर्णरूपले जलि क्षति ।	प्र.ब.ह.को टोली खटिई गएको ।

जम्मा	७	६	०	०	४	
-------	---	---	---	---	---	--

२४ घण्टामा विपद्को विवरण

घटना संख्या	मृत्यु संख्या	बेपत्ता संख्या	घाइते संख्या	अनुमानित क्षति	सडक अवरोध	चौपाया
७	०	०	४	२,५४०,०००	०	२

प्रदेश अनुसार मृत्यु, बेपत्ता र घाइते संख्याको बर्गीकरण

	बागमती	गण्डकी	कर्णाली	लुम्बिनी	प्रदेश न.१	मधेश	सुदूरपश्चिम
मृत्यु संख्या	०	०	०	०	०	०	०
हराइरहेको संख्या	०	०	०	०	०	०	०
घाइतेको संख्या	४	०	०	०	०	०	०

लिंग अनुसार मृत्युको बर्गीकरण

पुरुष	महिला	पहिचान नभएको
०	०	०

२४ घण्टामा COVID-१९ को विवरण

संक्रमित संख्या	महिला संक्रमित संख्या	पुरुष संक्रमित संख्या	मृत्यु संख्या	निको भएका संख्या
०	०	०	०	०

हालसम्मको कुल तथ्याङ्क

कुल संक्रमित संख्या	कुल सक्रिय संक्रमित संख्या	कुल निको भएका संख्या	कुल मृत्यु संख्या
१,१५७,५२२	०	९९१,३२३	१२,०३१

प्रदेश अनुसार हालसम्मको कुल तथ्याङ्क

	प्रदेश न.१	मधेश	बागमती	गण्डकी	लुम्बिनी	कर्णाली	सुदूरपश्चिम
कुल संक्रमित संख्या	०	५३,८९४	५४२,८२९	९५,३६९	११०,५०५	२४,०२३	४४,९५३