

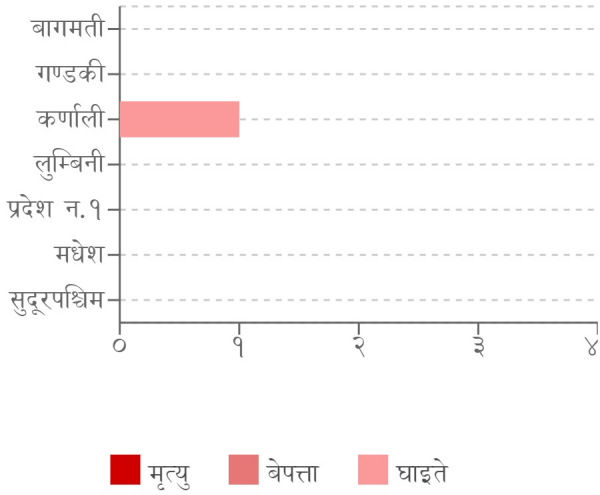


घटना संख्या	मृत्यु संख्या	बेपत्ता संख्या	घाइते संख्या	अनुमानित क्षति	सडक अवरोध	चौपाया
४	०	०	१	१.५ करोड	०	०

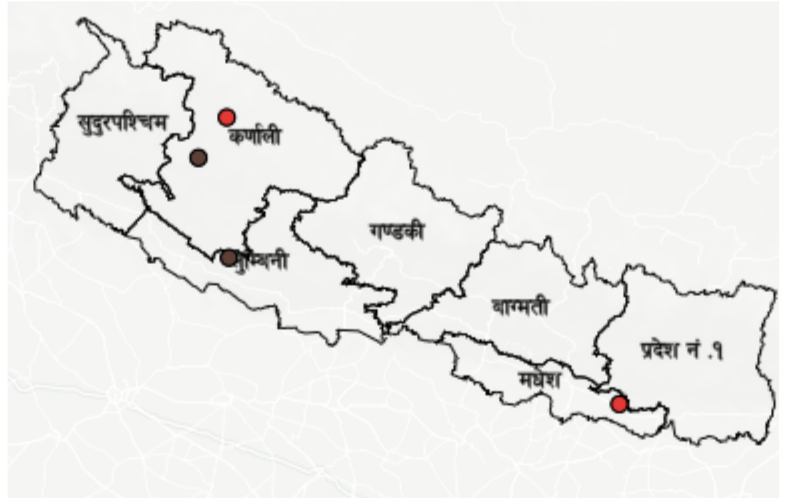
विपद्का हाइलाइट

थप अपडेट: जाजरकोटको रामीडाँडा केन्द्रविन्दु भएर गएको भूकम्पका कारण कालिकोटमा १ जना घाइते भएका छन् । पछिल्लो चौबिस घण्टामा देशका विभिन्न जिल्लामा गरी २ स्थानमा आगलागी सम्बन्धी विपद्का घटना दर्ता भएका छन् ।

प्रदेश अनुसार मृत्यु, बेपत्ता र घाइते संख्याको बर्गीकरण



प्रकोप अनुसार घटनाको विवरण (२४ घण्टा) नक्सामा



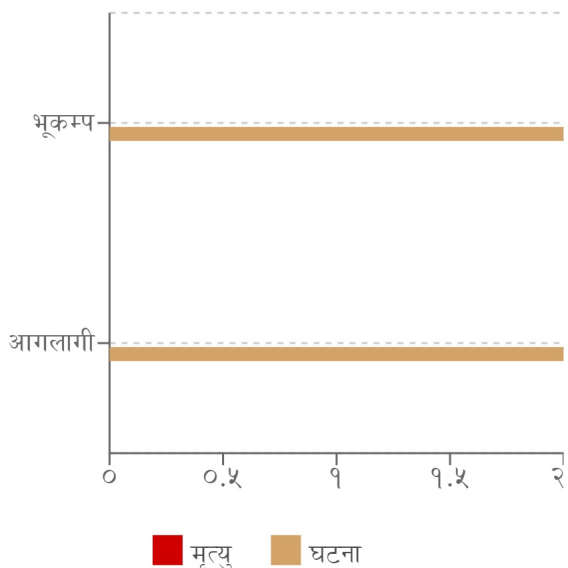
मृत्यु संख्या

- सामान्य (०)
- मुख्य (<१०)
- गम्भीर (<१००)
- विनाशकारी (>१००)

प्रकोप संकेत

- भूकम्प
- आगलागी

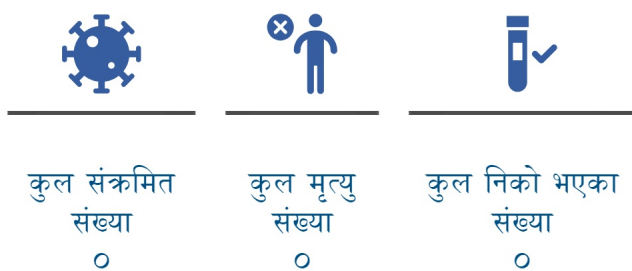
प्रकोप अनुसार घटना र मृत्यु संख्याको बर्गीकरण



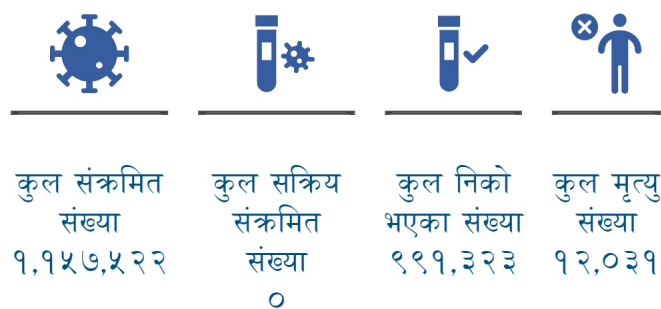
लिङ्ग अनुसार मृत्युको बर्गीकरण

कुनै मृत्यु रिपोर्ट गरिएको छैन

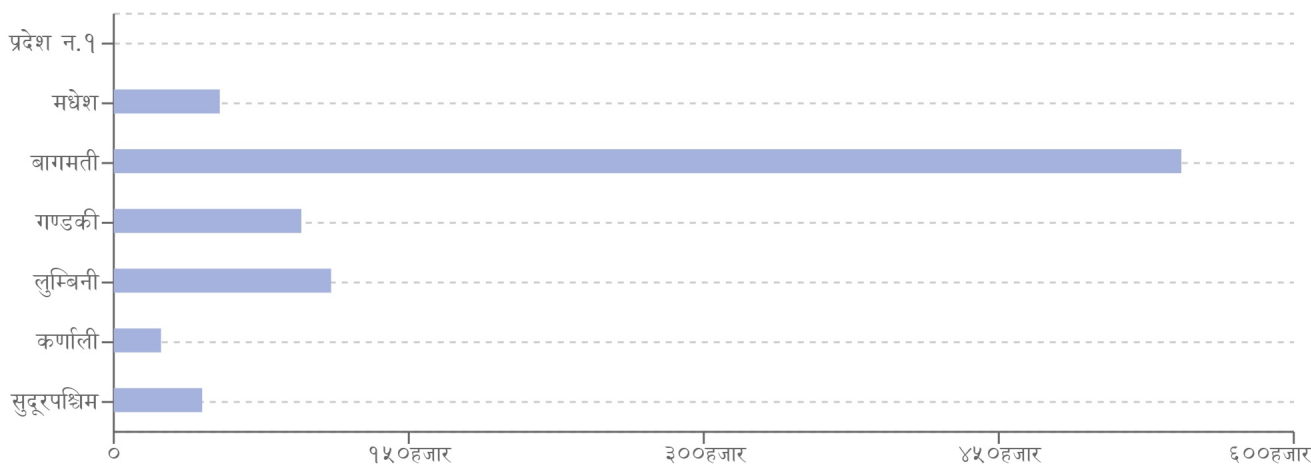
२४ घण्टामा COVID-१९ को विवरणहरू



हालसम्मको COVID-१९ को कुल तथ्याङ्क



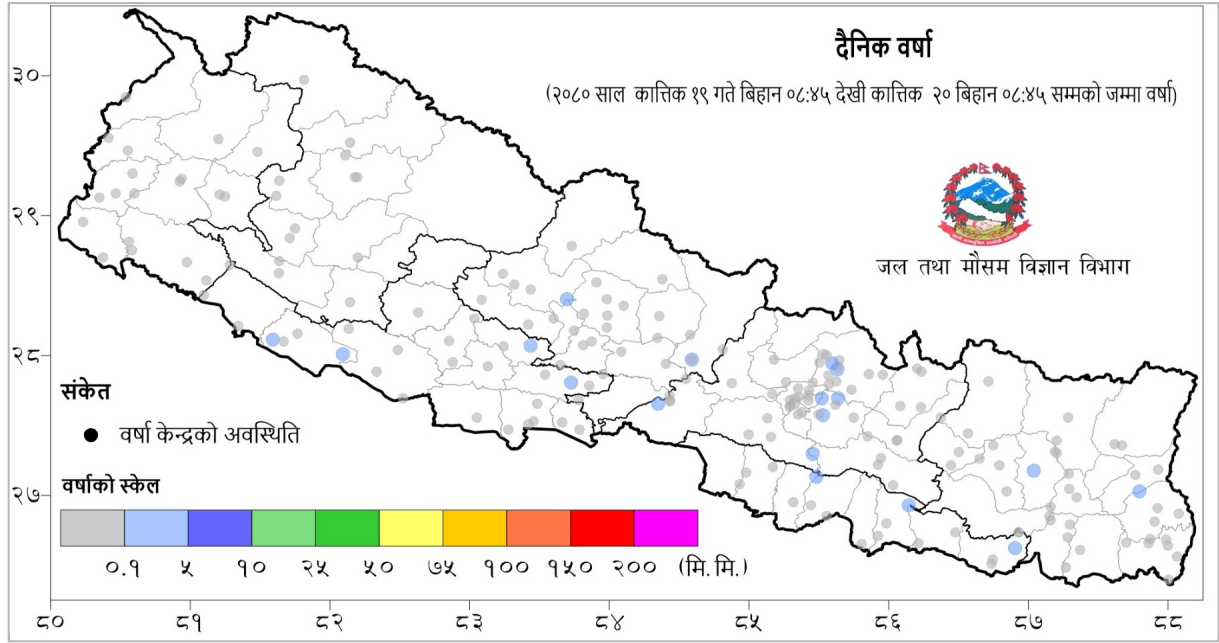
प्रदेश अनुसार कुल संक्रमित संख्याको बर्गीकरण



	प्रदेश न.१	मधेश	बागमती	गण्डकी	लुम्बिनी	कर्णाली	सुदूरपश्चिम
कुल संक्रमित संख्या	०	५३,८९४	५४२,८२९	९५,३६९	११०,५०५	२४,०२३	४४,९५३

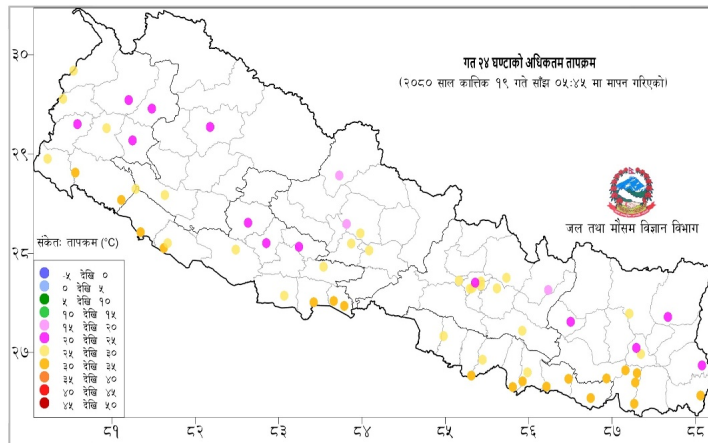
दैनिक वर्षा र तापक्रमको सारांश

आज मिति २०८०/०७/२० गते बिहान ०८:४५ बजे २०३ वटा वर्षा मापन केन्द्रहरू (मानव सञ्चालित: ६० र स्वचालित: १४३) मा मापन गरिएको गत २४ घण्टाको वर्षाको विवरण अनुसार १८ वटा केन्द्रहरूमा वर्षा भएको छ (नक्सा १)। उक्त केन्द्रहरूमा १ मि.मि भन्दा कम वर्षा भएको छ।



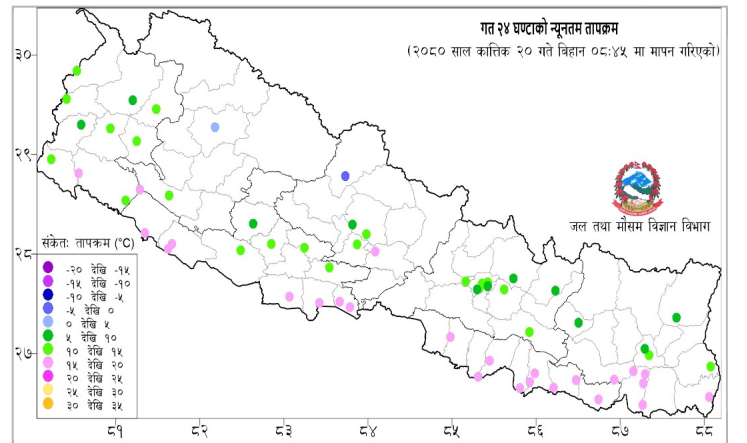
नक्सा १: कात्तिक १९ गते बिहान ०८:४५ बजे देखि कात्तिक २० गते बिहान ०८:४५ बजे सम्मको २४ घण्टाको वर्षा (मि. मि.)

दैनिक अधिकतम तापक्रम



नक्सा २: कात्तिक १८ गते साँझ ०५:४५ बजे देखि कात्तिक १९ गते साँझ ०५:४५ बजे सम्मको २४ घण्टाको अधिकतम तापक्रम (डिग्री सेल्सियस)

दैनिक न्यूनतम तापक्रम



नक्सा ३: कात्तिक १९ गते बिहान ०८:४५ बजे देखि कात्तिक २० गते बिहान ०८:४५ बजे सम्मको २४ घण्टाको न्यूनतम तापक्रम (डिग्री सेल्सियस)

थप जानकारीको लागि

राष्ट्रिय विपद् जोखिम न्यूनीकरण तथा व्यवस्थापन प्राधिकरण

पोस्ट बक्स नम्बर: २१३२१३

फोन: +९७७-१-४२१११९५, +९७७-१-४२१११९६

इमेल: info@bipad.gov.np

अनुसूची १

२०८० बैशाख १ देखि कार्तिक २० गते सम्मका विपद्का प्रमुख घटनाहरूको विवरण

प्रकोप	घटना संख्या	मृत्यु	बेपत्ता	घाइते	प्रभावित परिवार	अनुमानित आर्थिक क्षति (रु)
उच्च ऊँचाई	४६	११	०	३९	४८	०
पहिरो	४७७	४७	९	५६	१,९५८	५६,५४३,२००
बाढी	१५१	१८	२१	८	३,७३३	२५१,३८५,५००
डुंगा पल्टिनु	१	०	१	०	१	०
चट्याङ्ग	२१०	३९	०	१८१	३३३	६,२५६,०००
सर्पदंश	३३	२०	०	१६	३४	०
आगलागी	१,६७१	२८	०	२०६	२,१०२	१,१८५,५२०,८६७
भारीवर्षा	१७३	२	०	१२	३१७	२७,८६९,०००
अन्य गैरप्राकृतिक विपद्	११	७	०	५	११	०
हुरी बतस	११३	२	०	१६	३७९	३०,२३१,४००
भूकम्प	५८	१	०	२७	२८०	०
प्यान्डामिक फलू	०	०	०	०	०	०
जनावर आक्रमण	१७६	२३	१	१४८	२८९	६,३६७,२००
हिमपहिरो	७	१२	०	५	१५	०
वन डट्टैलो	१३३	५	०	१२	१७	७०,०००
हिमपात	०	०	०	०	०	०
जम्मा	३,२६०	२१५	३२	७३१	९,५१७	१,५६४,२४३,१६७

घटना सारांश

क्र.स	घटना संख्या	जिल्ला	मृत्यु	बेपत्ता	घाइते	घटना विवरण	प्रतिकार्य
१	भूकम्प	कालिकोट	०	०	१	तिलागुफा न.पा.- ४ राचुली बस्ने वर्ष ५२ का एक पुरु राति भूकम्प गएको अवस्थामा घरबाट बाहिर निस्कने क्रममा सोलारको व्याट्रीमा ठोक्किई घाइते ।	-
२	भूकम्प	दाङ	०	०	०	जाजरकोटको रामीडाँडा केन्द्रबिन्दु भएर गएको भूकम्पका कारण दाङको शान्तिनगर गा.पा.- ७ बुढाडावर स्थित ४ वटा घर चर्किई क्षति ।	-
३	आगलागी	मुगु	०	०	०	छाँयानाथ रारा न.पा.- ४ भामवाडा स्थित एक घरमा एक्कासी आगलागी हुँदा तामाको गाथ्री ९ वटा, कोदो, धान, सिमि, भटमास, डिसहोम टिभि, सुन, नगद, चाँदिका सिक्का लगायतका सम्पूर्ण सरसामान जली क्षति ।	जि.प्र.का.मुगुको टोली, स.प्र.बल नं. ४५ गुल्मको टोली र नगर प्रहरीको टोली खटिई गई स्थानीयको सहयोगमा आगो निभाउने कार्य भईरहेको ।
४	आगलागी	सिराहा	०	०	०	लहान न.पा.- ३ सप्तऋषी अस्पताल नजिक रहेको पूजा मेकेनिकल एण्ड इलेक्ट्रिकल वर्कसप ग्यारेजमा विद्युतको तार सर्ट भई आगलागी हुँदा मेसिनहरू, गाडीको सप्टवेयर मेसिन, स्पेयर मेसिन, स्पेयर पार्ट्स, रिन्जहरू लगायत अन्य पार्टसहरू र ग्यास सिलिन्डर २ थान गरी १ करोड ५० लाख रुपैया बराबरको क्षति ।	प्र.स.नि.को टोली, सशस्त्र वेश क्याम्प लहानको टोली, लहान नगरपालिकाको दमकल र स्थानीयको सहयोगमा आगो पूर्णरूपमा नियन्त्रण ।
जम्मा	४	४	०	०	१		

२४ घण्टामा विपद्को विवरण

घटना संख्या	मृत्यु संख्या	बेपत्ता संख्या	घाइते संख्या	अनुमानित क्षति	सडक अवरोध	चौपाया
४	०	०	१	१५,०००,०००	०	०

प्रदेश अनुसार मृत्यु, बेपत्ता र घाइते संख्याको बर्गीकरण

	बागमती	गण्डकी	कर्णाली	लुम्बिनी	प्रदेश न.१	मधेश	सुदूरपश्चिम
मृत्यु संख्या	०	०	०	०	०	०	०
हराइरहेको संख्या	०	०	०	०	०	०	०
घाइतेको संख्या	०	०	१	०	०	०	०

लिङ्ग अनुसार मृत्युको बर्गीकरण

पुरुष	महिला	पहिचान नभएको
०	०	०

२४ घण्टामा COVID-१९ को विवरण

संक्रमित संख्या	महिला संक्रमित संख्या	पुरुष संक्रमित संख्या	मृत्यु संख्या	निको भएका संख्या
०	०	०	०	०

हालसम्मको कुल तथ्याङ्क

कुल संक्रमित संख्या	कुल सक्रिय संक्रमित संख्या	कुल निको भएका संख्या	कुल मृत्यु संख्या
१,१५७,५२२	०	९९१,३२३	१२,०३१

प्रदेश अनुसार हालसम्मको कुल तथ्याङ्क

	प्रदेश न.१	मधेश	बागमती	गण्डकी	लुम्बिनी	कर्णाली	सुदूरपश्चिम
कुल संक्रमित संख्या	०	५३,८९४	५४२,८२९	९५,३६९	११०,५०५	२४,०२३	४४,९५३